

## Forenas Novusundersökning del 1:

### Pensionärernas ekonomi allt sämre

#### Sammanfattning:

- Sju av tio svenskar anser att de offentliga ersättningsystemen i Sverige ger en låg levnadsstandard. En uppfattning som delas av både löntagare och pensionärer.
- Hälften av Sveriges pensionärer har mindre än 5 000 kr/mån eller 170 kr/dag kvar att leva på varje månad efter att bostaden och nödvändiga kostnader är betalda. Var fjärde har mindre än 3 000 kronor kvar, eller 100 kr/dag
- Åtta av tio skulle inte klara sig enbart på allmän pension.
- Tre av tio pensionärer måste ta av besparingar, arbeta eller låna för att klara att betala sitt boende och nödvändiga kostnader.

#### Kommentar:

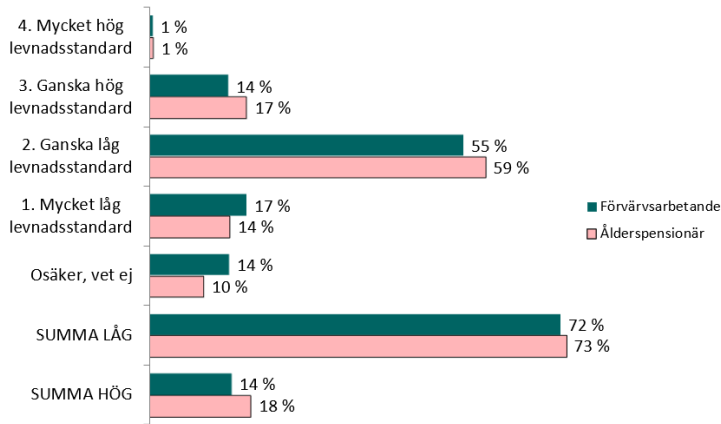
Svenskarnas förtroende för det allmänna pensionssystemet är lågt. En uppfattning som delas av både pensionärer och löntagare. Pensionärernas uppfattning grundas på egen erfarenhet. Hälften av pensionärerna har ett nöjeskonto som understiger 170 kronor per dag och var fjärde pensionär har endast hundra kronor att förgylla vardagen med. En vardag där priserna oavbrutet har höjts det senaste halvåret. Forenas rapport Pensionärernas nöjeskonto visade förra året att skillnaden är stora mellan män och kvinnor. Män har i genomsnitt 259 kr/dag och kvinnor 110 kr/dag över efter allt nödvändigt är betalt.

Att åtta av tio pensionärer uppger att de inte skulle klara sig enbart på allmän pension överraskar inte snarare bekräftar de resultat som Forena de senaste åren visat där den allmänna pensionen kraftigt fallit från 61 till 45 procent av lönen. Om pensionsnivån bibehållits på 61 procent skulle pensionen ha varit 4 658 kronor högre per månad, det vill säga 18 330 kronor före skatt och 14 950 kronor efter skatt.

Det är tjänstepension och bidrag som är pensionärernas ekonomiska livboj, men för många räcker inte det. Därför tvingas tre av tio pensionärer dryga ut pensionen med besparingar, lån och extra jobb för att klara betala nödvändiga kostnader.

## Sju av tio anser att de offentliga ersättningsystemen i Sverige ger en låg levnadsstandard.

FRÅGA: Vilken levnadsstandard anser du att de offentliga ersättningsystemen i Sverige ger pensionärer?



BAS: Älderspensionärer (n=1182)  
BAS: Förvärsarbetande (n=1095)

### Signifikanta skillnader

Följande undergrupper svarar i högre grad följande:

#### 3. Ganska hög levnadsstandard (15%)

- Hushållsinkomst800k- (20%), Man (19%)

#### 1. Mycket låg levnadsstandard (15%)

- LO (28%), 55-64 år (22%), 45-54 år (20%), Arbetare (19%)
- Hyseslägenhet (19%), Gymnasium (19%)

#### Osäker, vet ej (12%)

- 18-24 år (23%), 25-34 år (18%), Saco (16%)
- 35-44 år (16%), Arbetare (15%), Offentlig sektor (15%)

#### SUMMA LÅG (72%)

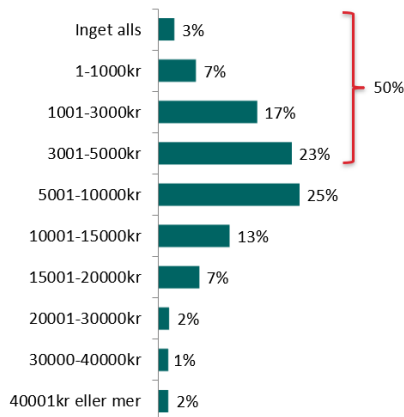
- 55-64 år (79%), 65-74 år (75%)

#### SUMMA HÖG (16%)

- Hushållsinkomst800k- (20%), Man (20%)

## Varannan älderspensionär svarar att de har mindre än 5000kr kvar att leva på varje månad efter att bostad och nödvändiga kostnader är betalda.

FRÅGA: Hur mycket uppskattar du att du har kvar att leva på per månad efter att bostaden och nödvändiga kostnader är betalad?



### Signifikanta skillnader

Följande undergrupper svarar i högre grad följande:

#### 1-1000kr (7%)

- Hyseslägenhet (16%), Hushållsinkomst-299k (14%)
- Singel (12%), Norrland (11%)

#### 1001-3000kr (17%)

- Hushållsinkomst-299k (28%), Norrland (26%)
- Grundskola (24%), Kvinna (21%)
- Mindre städer/tätorter och landsbygdskommuner (21%)

#### 3001-5000kr (23%)

- Grundskola (35%), Hushållsinkomst-299k (30%)

#### 5001-10000kr (25%)

- Hushållsinkomst300k-499k (32%), Bostadsrätt (32%)
- Hushållsinkomst500k-799k (30%)

#### 10001-15000kr (13%)

- Hushållsinkomst500k-799k (18%)

#### 15001-20000kr (7%)

- Hushållsinkomst800k- (21%), Hushållsinkomst500k-799k (14%)
- Man (11%)

#### 20001-30000kr (2%)

- Hushållsinkomst800k- (8%)

#### 30000-40000kr (1%)

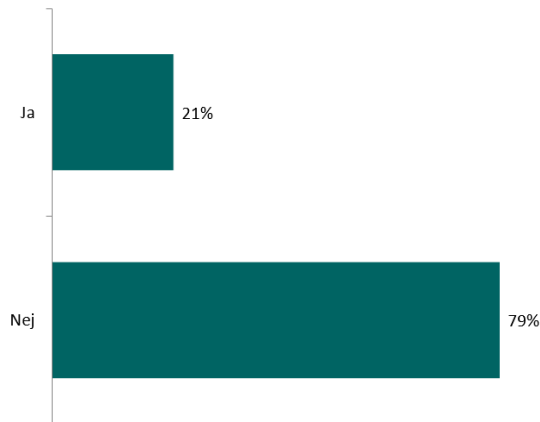
- Hushållsinkomst800k- (6%)

#### 40001kr eller mer (2%)

- Hushållsinkomst800k- (10%)

## Endast var femte pensionär skulle klara sig enbart på den allmänna pensionen. Fyra av fem skulle inte det.

FRÅGA: Skulle du klara dig enbart på den allmänna pensionen, den som pensionsmyndigheten utbetalar, alltså utan tillskott från bostadsbidrag, tjänstepension, privat pension eller andra inkomster?



BAS: Ålderspensionärer (n=1182)

### Signifikanta skillnader

Följande undergrupper svarar i högre grad följande:

#### Nej (79%)

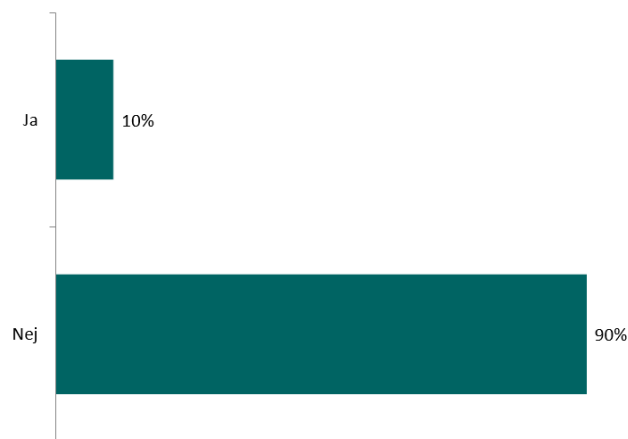
- 65-74 år (83%)

#### Ja (21%)

- Bostadsrätt (25%)
- Mindre städer/tätorter och landsbygdskommuner (25%)
- 75-84 år (25%)

## Var tionde pensionär har legat sömnlös av oro för hur de ska klara sin ekonomi på den pension de har.

FRÅGA: Har du legat sömnlös av oro för hur du ska klara din ekonomi på den pension du får?



BAS: Ålderspensionärer (n=1182)

### Signifikanta skillnader

Följande undergrupper svarar i högre grad följande:

#### Ja (10%)

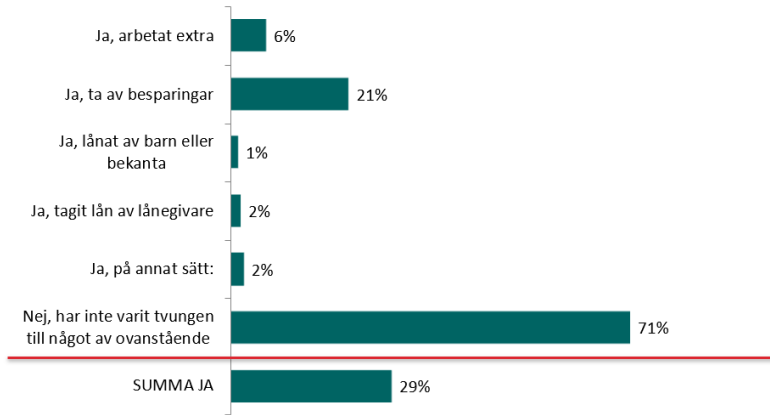
- Grundskola (18%)
- Hushållsinkomst-299k (17%)
- Hyreslägenhet (15%)
- Gymnasium (13%)

#### Nej (90%)

- Hushållsinkomst800k- (97%)
- Hushållsinkomst500k-799k (95%)
- Universitet (94%)

## 21% av pensionärerna har varit tvungen att ta av besparingar för att pensionen inte räckt för att betala sitt boende och nödvändiga kostnader.

FRÅGA: Har du varit tvungen att arbeta extra, ta av besparingar, lånat av barn eller bekant för att pensionen inte räckt för att betala ditt boende och nödvändiga kostnader?



BAS: Ålderspensionärer (n=1182)

### Signifikanta skillnader

Följande undergrupper svarar i högre grad följande:

#### Ja, arbetat extra (6%)

- Hyreslägenhet (12%), Hushållsinkomst-299k (10%)
- Grundskola (10%)

#### Ja, ta av besparingar (21%)

- Hushållsinkomst-299k (30%), Hyreslägenhet (28%), Singel (25%)

#### Nej, har inte varit tvungen till något av ovanstående (71%)

- Hushållsinkomst800k- (88%), Hushållsinkomst500k-799k (80%)
- Villa/radhus (76%), Man (75%), Gift (75%), Universitet (74%)

#### Ja, tagit lån av lånegivare (2%)

- Hyreslägenhet (6%)

#### Ja, på annat sätt: (2%)

- Småland och Öarna (5%)

#### SUMMA JA (29%)

- Hyreslägenhet (46%), Hushållsinkomst-299k (41%)
- Singel (37%), Grundskola (36%), Kvinna (32%)

## Fakta om undersökningen:

## Bakgrund & Genomförande

### BAKGRUND

Undersökningen har genomförts av Novus på uppdrag av Forena. Syftet med undersökningen är att undersöka pensionärernas och förvärvsarbetares syn på olika aspekter av pensionsfrågan.

I förekommande fall görs jämförelser med en liknande undersökning som genomfördes i juni 2020.

### MÅLGRUPPER

Pensionärer  
Yrkesverksamma allmänheten



### GENOMFÖRANDE

#### Antal intervjuer:

Pensionärer: 1182  
Förvärvsarbetande: 1095  
Fältperiod:  
16/3 – 18/4 2022

#### Deltagarfrekvens:

Pensionärer: 68%  
Förvärvsarbetande: 61%

Novus har genomfört 227 fullständiga intervjuer. Deltagarfrekvensen bland de inbjudna var mellan 61-68%. Det finns inget som tyder på att bortfallet skulle snedvrída resultatet, utan undersökningen är åsiktsmässigt representativ för den grupp som skulle undersökas, och de slutsatser som presenteras i undersökningen gäller hela populationen.

En Novus undersökning är en garant för att undersökningen är relevant och rättvisande för hela gruppen som skall undersökas.

Undersökningen är genomförd via webb-intervjuer i Novus slumpmässigt rekryterade Sverigepanel som ger representativa resultat.

### RESULTAT

Resultaten för allmänheten levereras i en diagramrapport. Markerade signifikanta skillnader i rapporten är jämfört mot totalen (tex kön, ålder, utbildning, sysselsättning, civilstånd, hushållsinkomst, region, ort). Resultatet är efterstratifierat.

### FELMARGINAL

Vid 2277 intervjuer:  
Vid utfall 10/90: +/- 1,23%  
Vid utfall 20/80: +/- 1,64%  
Vid utfall 30/70: +/- 1,88%  
Vid utfall 40/60: +/- 2,01%  
Vid utfall 50/50: +/- 2,05%

