


2025



Delårsöversikt

Januari – juni

Folksamgruppen

Översikt: Folksamgruppen

Folksamgruppen totalt	Jan-jun 2025	Jan-jun 2024	2024	2023
Folksam kundindex (FKI), % ¹⁾	72	72	70	75
Premier, Mkr ²⁾	42 090	42 443	79 457	71 923
Förvaltad kapital, vid periodens slut, Mkr ^{3) 4)}	662 708	619 796	639 868	581 820
Fondförsäkringstillgångar, vid periodens slut, Mkr ^{3) 5)}	274 496	270 777	280 370	241 169
Antal heltidstjänster ⁶⁾	3 476	3 515	3 524	3 495

¹⁾ I FKI-mätetalet ingår privat- och individmarknad, inte partner och företag.

²⁾ Premier omfattar premieintäkt i sakförsäkring, premieinkomst i livförsäkring samt inbetalningar från sparare i fondförsäkring i de försäkringsbolag som ingår i Folksamgruppen.

³⁾ Konsumentkooperationens pensionsstiftelse ingår ej.

⁴⁾ Tillgångar enligt totalavkastningstabell med avdrag för bolagsstrategiska innehav, vilket i huvudsak avser värdet av dotterföretag.

⁵⁾ Placeringsstillgångar för vilka försäkringstagarna bär risken.

⁶⁾ Baseras på betald tid under perioden.

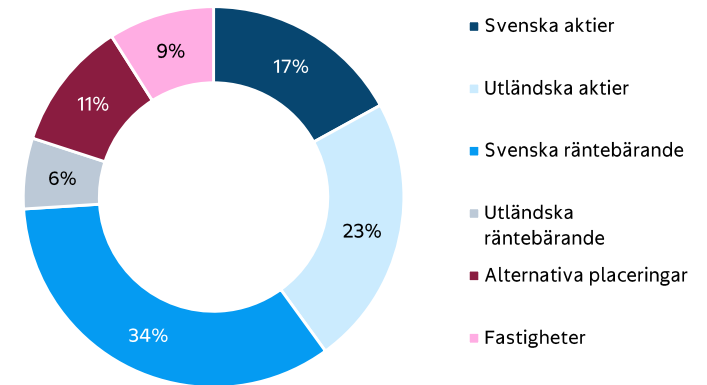
Folksamgruppen

Totalavkastning

- Folksam Sak 3,7 (3,0) procent
- Folksam Liv 2,9 (5,2) procent
- Folksam Tjänstepension 2,5 (5,7) procent
- KPA Tjänstepensionsförsäkring 1,8 (5,5) procent.

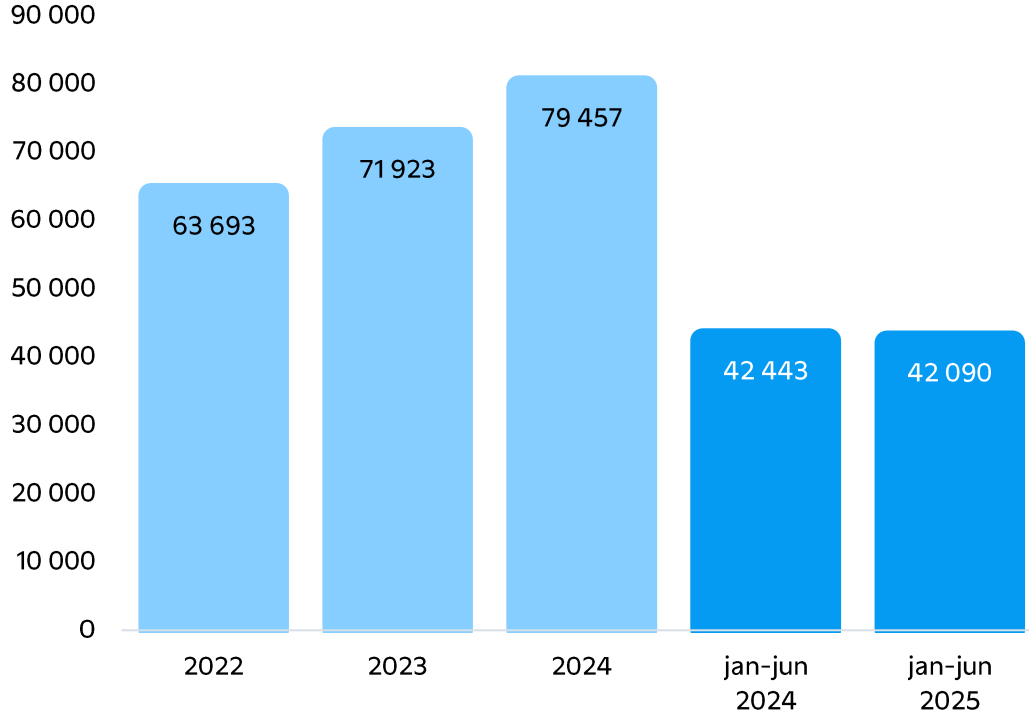
Ekonomisk ställning

- Solvensgrad i Folksam Liv 201 (199) procent.
- Konsolideringsgrad i Folksam Sak 195 (187) procent.
- Solvensgrad i Folksam Tjänstepension 214 (214) procent.
- Solvensgrad i KPA Tjänstepensionsförsäkring 248 (243) procent.

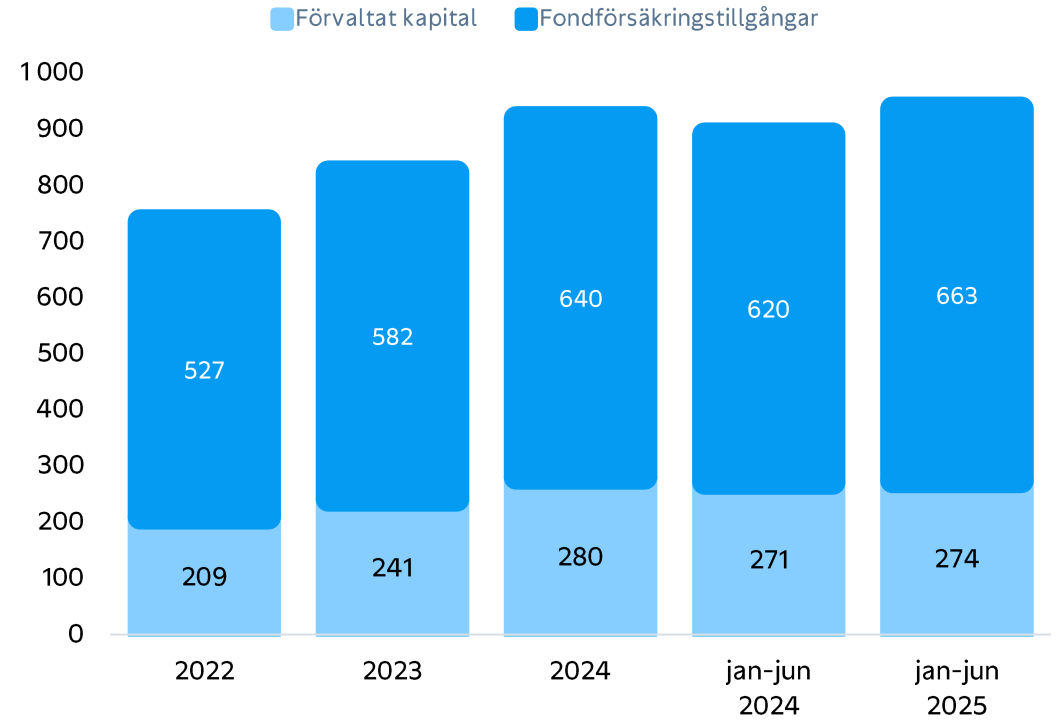


Folksamgruppens förvaltade kapital, 30 juni 2025

Total premievoly, Mkr



Förvalt kapital och fondförsäkringstillgångar, Mdkr



Förbättrad lönsamhet i en orolig tid

Under det första halvåret 2025 har vi fortsatt arbetet med att skapa ett mer konkurrenskraftigt Folksam och ökad kundnytta. Både leveranser och service till kunderna har förbättrats samtidigt som lönsamheten har stärkts.

Den ekonomiska återhämtningen i Sverige har ännu inte tagit fart, men regeringen har aviserat finanspolitiska stimulansåtgärder på 80 miljarder kronor i höstbudgeten. De högst osäkra och i sig höga tullarna gentemot USA innebär fortsatt en oro för utvecklingen av både amerikansk och svensk ekonomi även om Exportchefsindex stigit, vilket indikerar att de svenska exportföretagen ändå ser mer positivt på framtiden. Riksbanken, som sänkte styrräntan senast i juni till 2 procent har signalerat att det kan komma ytterligare sänkningar under hösten vilket ytterligare skulle stärka de svenska hushållen och bidra till att få fart på återhämtningen.

Trots att det andra kvartalet påverkades av stor osäkerhet i omvärlden, har de finansiella marknaderna återhämtat sig. Avkastningen för Folksam Liv landade på 2,9 procent, Folksam Tjänstepension 2,5 procent, KPA Tjänstepension 1,8 procent och för Folksam Sak 3,7 procent.

Folksamns finansiella ställning är stark med en solvensgrad, per den 30 juni, på 201 (199) i Folksam Liv och en konsolideringsgrad på 195 (187) i Folksam Sak. Den totala premievolymer uppgick till 42 (42) miljarder kronor och det totala förvaltade kapitalet ökade till 937 (891) miljarder kronor. Premievolymer i Folksam Liv-gruppen uppgick till 33 miljarder kronor och vi är glada att kunderna fortsätter att välja Folksam. Det individuella sparandet inom moderföretaget Folksam Liv ökade med 53 procent till knappt 5 miljarder kronor.

Premievolymer för Folksam Sak-gruppen uppgick till drygt 9 miljarder kronor vilket är en förbättring med 7 procent jämfört med samma kvartal föregående år. Lönsamheten förbättrades och totalkostnadsprocenten för moderföretaget Folksam Sak

uppgick till 94,5 (110,9). Den förbättrade lönsamheten är drivet av gynnsamt väder, premiejusteringar samt ökad kostnadskontroll och effektiviseringsinitiativ.

Vi ser att programmet Konkurrenskraft Folksam ger sänkta kostnader och en snabbare och smidigare organisation. Nya arbetssätt för hur vi arbetar med IT-utveckling ger tydligare styrning och bättre leveransförmåga. Automationen och digitaliseringen inom skadehanteringen ökar och skadekostnaderna har sänkts genom krafttag mot bedrägerier och strategiska förflyttningar inom skadeorganisationen. Allt med målet att skapa ännu större nytta för våra fyra miljoner kunder. Vi har också lanserat vår nya visuella identitet och ett nytt koncept för vår marknadskommunikation.

Under perioden har Folksamgruppens ägande i Northvolt uppmärksammats i samband med att bolaget gick i konkurs. Folksam har mycket god riskspridning i sina portföljer med många olika tillgångsslag. Investeringen i Northvolt, som initialt gjordes 2019, utgjorde en mycket begränsad del av det förvaltade kapitalet, men vi är naturligtvis inte nöjda när vi förlorar pengar och bevakar möjligheterna att få tillbaka en del av det konvertibla lånet. Folksam har under perioden även avyttrat sitt innehav i Tesla som vi haft sedan 2013. Detta efter att påverkansarbetet om arbetstagarnas rättigheter, som genomförts under flera år, inte lett till önskat resultat. Finansinspektionens undersökning av Folksamgruppens investering i Heimstaden Bostad pågår fortsatt.

Folksam fortsätter sitt engagemang för svensk idrott. Vi förlängde vårt drygt 30-åriga samarbete med Svensk Friidrott med bland annat försäkringslösningar för barn och unga. Folksam förlängde också sitt huvudsponsorskap till Svenska Parasportförbundet med fyra år. Detta i syfte att fortsätta arbetet för inkludering, folkhälsa och lika möjligheter i samhället. Därtill sponsrar Folksam Svenska Fotbollförbundets satsning ”En bättre väg” i utsatta områden.

Efter periodens utgång har Folksam rekryterat Elisabeth Wisén som ny chef för Marknad och försäljning, hon kommer närmast från AFA Försäkring där hon varit vice vd.

Vi har ett tydligt mål, att bli ett enklare, snabbare, mer lönsamt och kundorienterat Folksam. Genom kloka prioriteringar, samarbete och fokus skapar vi utrymme för fortsatt utveckling. För våra kunder, för våra medarbetare och för framtiden. Vi gör mycket bra – men vi är inte i mål.



A handwritten signature in blue ink, appearing to read 'Elisabeth Wisén', written in a cursive style.

Händelser under året

Under halvåret (januari-juni)

Folksamgruppen

Folksamgruppen sålde sitt innehav i Tesla

Folksamgruppen har avyttrat hela sitt aktieinnehav i Tesla. Teslas inställning till arbetstagares rättigheter bryter mot Folksamgruppens placeringskriterier. Den dialog och det påverkansarbete som bedrivits har varit resultatlöst. Därför har beslut om avyttring fattats.

Folksamgruppens innehav i Northvolt

Northvolt ansökte om konkurs under våren 2025. Folksam justerade ner värdet på innehavet i Northvolt till noll redan under 2024. Påverkan på spararnas totalavkastning var liten. Folksam har mycket god riskspridning i sina portföljer med många olika tillgångsslag och investeringen i Northvolt, som initialt gjordes 2019, utgjorde en mycket begränsad del av vårt totala förvaltade kapital.

Heimstaden Bostad

Finansinspektionen (FI) meddelade i februari att skulle genomföra en undersökning av Folksamgruppens investeringar i Heimstaden Bostad. Under perioden har Folksam bistått Finansinspektionen med material och svar för att underlätta den pågående undersökningen.

Folksamgruppen satte ambitiösa klimatmål för 2030

Folksamgruppen har antagit nya klimatmål för att nå nettonollutsläpp i sina tillgångsportföljer till 2050. Ett av de nya målen är att minska CO₂-avtrycket med 50 procent för aktier, företagsobligationer, alternativa investeringar och fastigheter till 2030.

Folksamgruppen investerade 370 miljoner i social obligation

EIB emitterade en social obligation den 4 april på 2 miljarder kronor varav Folksamgruppen investerade 370 miljoner kronor. Sociala obligationer är medel som öronmärks för att finansiera projekt med positiva sociala effekter. Den här investeringen ska bland annat bidra till projekt för att öka jämställdheten mellan könen.

Pensionskapitalet möjliggör ökad civil beredskap

KPA Pension, som är en del i Folksamgruppen, beskriver i rapporten Pensionskapital i beredskap hur pensionspengar kan bidra till att stärka det svenska civila beredskapssystemet. Energiförsörjning, vattenförsörjning och kommunikation är exempel där pensionskapital kan bidra till samhällets civila beredskap.

Daniel Ejderberg ny IT-chef på Folksamgruppen

I samband med att Folksamgruppen gick in i en ny IT-organisation den första maj lämnade Anders Lundsten rollen som enhetschef för IT. Ny chef är Daniel Ejderberg som tidigare arbetat på Folksam men senast varit IT-chef på AFA försäkring och Enento Group. Daniel Ejderberg tillträdde i juni.

Folksamgruppen tecknade nya förvaltningsavtal med Riksbyggen och Newsec

Folksam har efter en upphandling tecknat nya avtal med Riksbyggen och Newsec gällande förvaltningen av sitt fastighetsbestånd. Riksbyggen har valts för att förvalta Folsams bostadsbestånd och Newsec har valts för att förvalta Folsams kommersiella bestånd samt den ekonomiska förvaltningen av hela portföljen. Avtalen träder i kraft från och med den första januari 2026 och berör sammanlagt 147 fastigheter med en area på cirka en miljon kvadratmeter

Folksam Liv

Ny styrelse i Folksam Liv

I Folksam Livs styrelse omvaldes samtliga ledamöter förutom Johan Lindholm, Johanna Jarra Åstrand, Eva Eriksson och Jesper Andersson. Nya ledamöter är Leif Linde, Peter Lövkvist, Johan Eriksson och Robin Smith.

Folksam lanserade nya fondportföljer

Vid årsskiftet lanserades Folsams nya erbjudande inom privat fondsparande i en kapitalförsäkring för att erbjuda kunderna ett enkelt sätt att starta ett nytt, flexibelt, sparande. Folksam introducerade nya fondportföljer, Folksam Pension och Folksam Sparande, för att ytterligare förenkla och möta kundernas behov.

Folksam lanserade omfattande hälsosatsning

Med start den första juni 2025 inkluderar Folksam ett nytt omfattande hälsostöd till över en miljon kunder. Det nya hälsostödet kompletterar sjukförsäkringen som ingår i det grupp-försäkringserbjudande som en rad olika fackförbund erbjuder sina medlemmar. Hälsosatsningen inkluderar samtalsstöd, hälsotest, hälsocoach, rehabiliteringsvägledning och yrkeslivsplanering.

Händelser under året – fortsättning

Folksam Sak

Ny styrelse i Folksam Sak

LO:s ordförande Johan Lindholm valdes till ny ordförande i styrelsen för Folksam Sak. I Folksam Sak omvaldes samtliga ledamöter förutom Susanna Gideonsson, Leif Linde, Ulf Andersson, Louise Olsson och Åsa Fahlén. Förutom nyval av Johan Lindholm som ordförande valdes Eva Allqvist, Kent Bursjö, Mats Dahlquist, Malin Ragnegård och Ulrica Herrlin in i Folksam Saks styrelse.

Folksam Sak delade ut 500 miljoner kronor till sina kunder

Under våren och sommaren delade Folksam Sak ut över 500 miljoner kronor till drygt 2,6 miljoner kunder i form av återbäring. Som kundägt bolag går allt överskott inom Folksam tillbaka till kunderna, bland annat i form av återbäring

Folksam förlängde och utökade samarbetet med Parasport Sverige

Folksam är fortsatt grundpelare inom svensk parasport och samarbetet benämns ibland som svensk idrotts längsta sponsorskap. Detta då Folksam var en nyckelspelare när Svenska Parasportförbundet grundades för över 50 år sedan. Under kommande fyra år befäster man sin stolta position som huvudsponsor och förddjupar dessutom samarbetet

17 miljoner kronor delades ut till fotbollsförbund i utsatta områden

Folksam har sedan 2023 involverat sig i Svenska Fotbollförbundets satsning ”En bättre väg”, projektet som syftar till att stärka idrottsrörelsens närvaro i de områden som Polismyndigheten benämner som utsatta, och därigenom skapa en meningsfull fritid för fler barn och unga – långt bort från kriminalitet och otrygghet.

Folksam och Svensk Friidrott förlängde samarbetet

Folksam och Svensk Friidrott förlängde sitt drygt 30-åriga samarbete. Det innebär bland annat att Folksam fortsätter som titelsponsor för den svenska Grand Prix-serien under namnet Folksam Grand Prix. Nytt i avtalet är en gemensam fond man upprättat som på sikt syftar till att bidra med ökad integration och deltagande i svensk friidrott. Det nya avtalet sträcker sig över 2028.

Folksam och Polygon i nytt samarbete för hållbara delreparationer

Folksam har inlett ett nytt samarbete med Polygon för att erbjuda hållbara delreparationer av skador på hårda ytor. Samarbetet syftar till att minska både kostnader och koldioxidutsläpp genom att använda en ny innovativ metod för att reparera ytliga skador på exempelvis bänkskivor och ytskikt, samtidigt som det är tidsbesparande och enklare för kunden.

Efter kvartalets utgång

Folksamgruppen, via KPA Pension, förvärvade kvalitativa nyproducerade hyresbostäder i Nacka

KPA Pension, som är en del i Folksamgruppen, förvärvade nyproducerade hyresbostadsfastigheten Sicklaön 134:36 i Nacka av Wallenstam för 822 miljoner kronor. Fastigheten är belägen vid Nacka Forum och har ett attraktivt läge med närhet till kommunikationer.

Folksamgruppen investerade i grön obligation i Östersunds kommun

Folksamgruppen investerade 200 miljoner kronor i en grön obligation som Östersunds kommun gav ut för att utveckla och ta nästa steg i pågående projekt inom förnybar el och hållbara bostadsområden.

Folksamgruppen förvärvade hyresbostäder i Malmö

Folksamgruppen förvärvade två bostadsfastigheter, i centrala Malmö respektive Limhamn, av en privat fastighetsägare. Fastigheterna är mycket attraktivt belägna och i områden där Folksam sedan tidigare äger bostäder. Fastigheterna har en total uthyrbar area om cirka 3 550 kvadratmeter och förvärvade för en volym om cirka 124 miljoner kronor.

Elisabeth Wisén blir ny chef för Marknad och försäljning på Folksam

Elisabeth Wisén kommer närmast från AFA Försäkring där hon varit vice vd, innan dess var hon vd för Fora. Hon har tidigare också haft flera ledande befattningar inom If. Elisabeth kommer till Folksam senast vid årsskiftet.

Folksamgruppen investerade i en obligation från Jönköpings kommun

Folksamgruppen, där KPA Pension ingår, investerade 300 miljoner kronor i en obligation som Jönköpings kommun gett ut för att finansiera ny vatteninfrastruktur. Det är en delfinansiering där största delen av pengarna går till förnyelseprojekt, tex där man byter ut gamla ledningar samt delar på dag- och spillvattenledning. Man utökar även stadens kapacitet vid framtida skyfall.

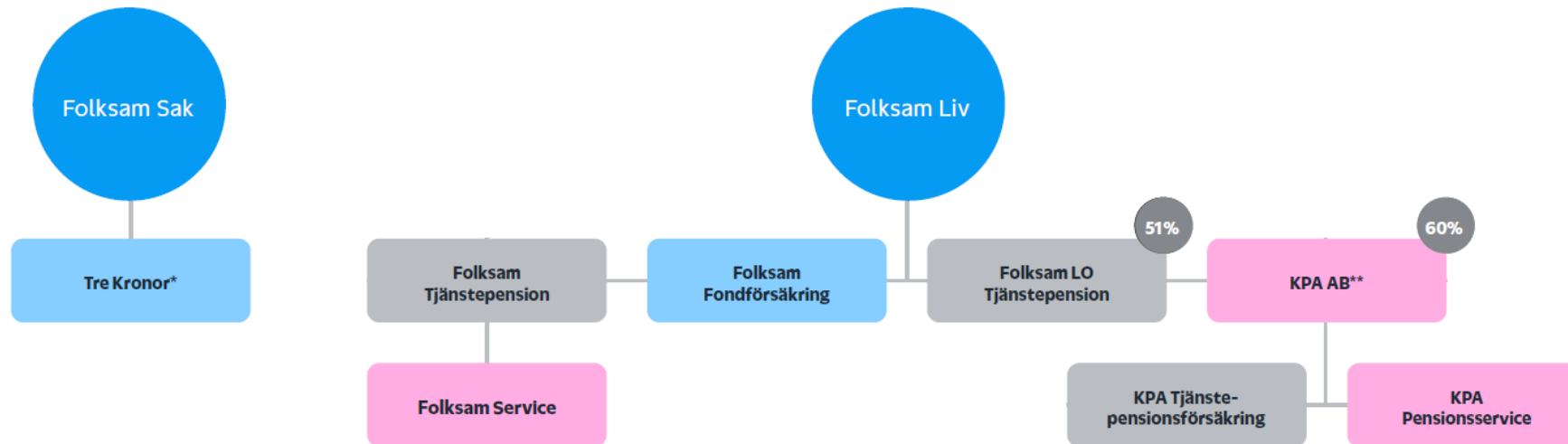
Folksam Liv och Folksam Tjänstepension höjde återbäringsräntan

Den 1 september höjde Folksam Liv återbäringsräntan på traditionell försäkring från sex procent till sju procent och Folksam Tjänstepension återbäringsräntan från fem procent till sex procent.

Tre varumärken i två koncerner

I den här delårsöversikten redovisar vi Folksam totalt, Folksam Sak-gruppen och Folksam Liv-gruppen. Med grupp avses samtliga försäkringsföretag och tjänstepensionsföretag inom Folksam Liv och Folksam Sak, det vill säga både de som konsolideras och de som inte konsolideras.

Undantaget från detta i nyckeltalstabellerna för Folksam Liv-gruppen och Folksam Sak-gruppen är solvenskvoten som avser respektive legal koncern. Vi koncentrerar oss på resultaten för moderföretagen Folksam Sak och Folksam Liv samt dotterföretagen KPA Tjänstepensionsförsäkring, Folksam LO Pension och Folksam Tjänstepension. Vi redovisar även ett antal centrala nyckeltal för de övriga dotter- och intresseföretag inom Folksamgruppen.



- = Moderföretag och försäkringsföretag
- = Försäkringsföretag
- = Tjänstepensionsföretag
- = Ej tillståndspliktigt aktiebolag

* Tillhandahåller försäkringar som säljs under annat varumärke

** Varumärket KPA Pension omfattar moderföretaget KPA AB, tjänstepensionsföretaget KPA Tjänstepensionsförsäkring AB och KPA Pensionservice AB.

Vårt hållbarhetsarbete

Våra kunder ska känna sig trygga i en hållbar värld

I över 100 år har Folksamgruppen skapat trygghet för kunderna. Genom vår storlek och verksamhet har vi möjlighet att vara en positiv kraft för både kunder och samhälle. Vårt hållbarhetsarbete berör allt från våra erbjudanden och investeringar till hur vi bedriver vår verksamhet.

Färdplan hållbarhet 2030

Folksams färdplan för hållbarhet 2030 är vårt inriktningsdokument för hållbarhet och är en del av vår affärsstrategi. Färdplanen sammanfattar våra ambitioner och långsiktiga mål för hållbarhet och bygger på vår väsentlighetsanalys. Den är indelad i tre områden: ökad trygghet och inkludering, aktivt klimatarbete och effektiv resursanvändning.

Läs mer på

<https://www.folksam.se/om-oss/vart-hallbarhetsarbete>

Uppföljning hållbarhet

Folksamgruppen arbetar med hållbarhetsperspektiv i hela verksamheten.

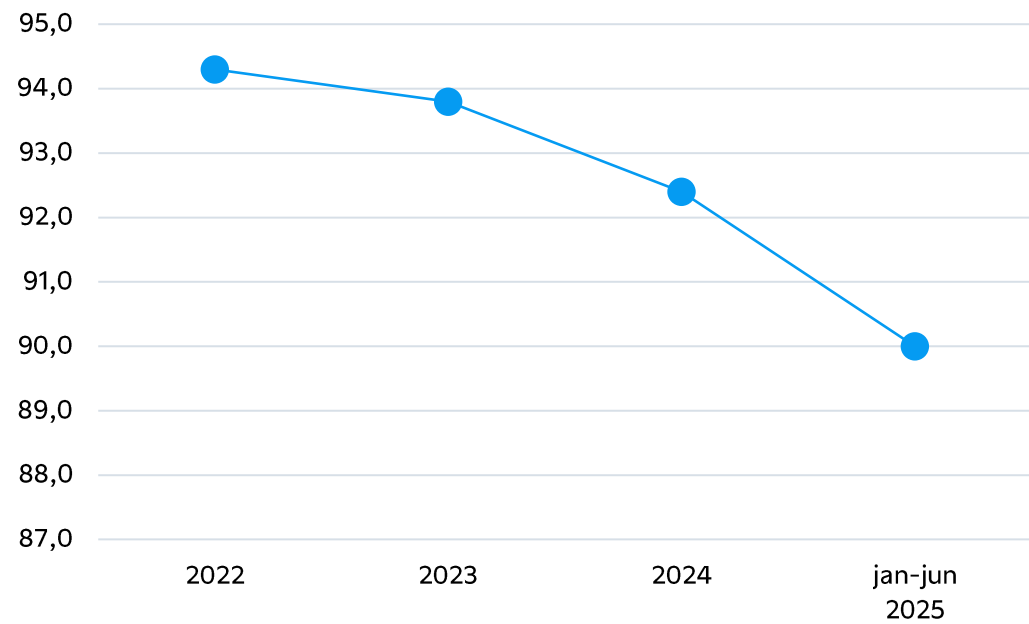
Här redovisar vi den löpande utvecklingen av koldioxidutsläpp i vår aktieportfölj och energiförbrukningen i våra fastigheter.

Klimatindikator	Jan-jun 2025	2024	2023	2022	2019 (före pandemin)
Energiförbrukning i fastigheter, normalårskorrigerat (kWh/kvm)	90,0	92,4	93,8	94,3	108,4
Koldioxidavtrycket i aktieportföljen, Koldioxid intensitet, viktat medeltal, ton CO ₂ e/Mkr ¹⁾	3,9	3,3	4,3	5,2	7,7

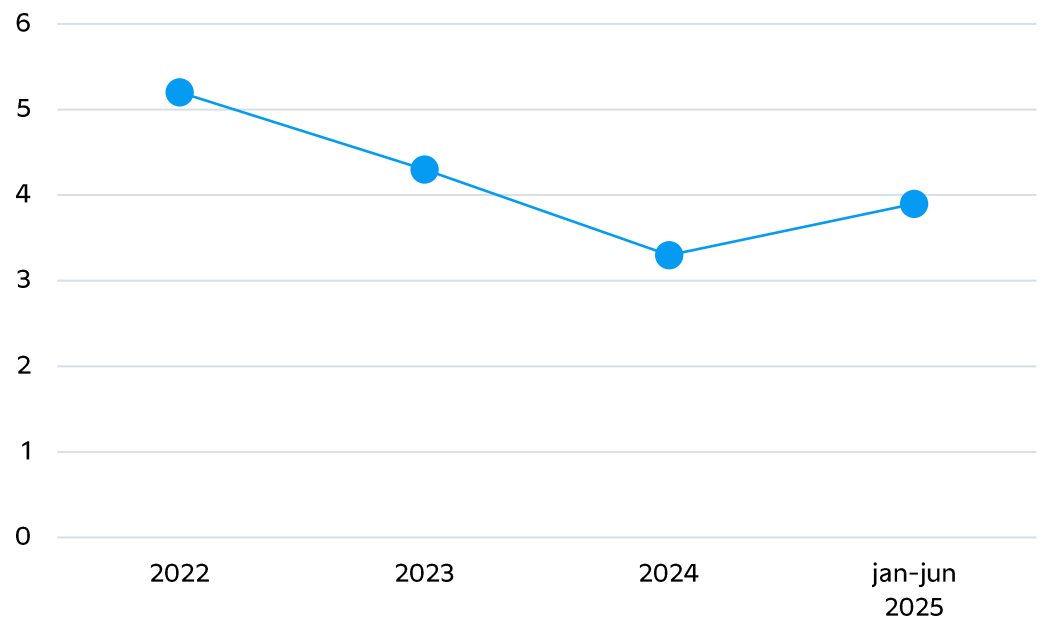
¹⁾ Tabellen visar: Koldioxidintensitet, viktat medeltal, ton CO₂e/Mkr. Det vill säga portföljens exponering av koldioxidintensiva bolag, där summan av bolagens andel i portföljen (baserat på marknadsvärde) multipliceras med bolagens koldioxidintensitet i förhållande till omsättning. Beräkning grundas på data i USD vilket innebär att valutakursförändringar påverkar redovisade resultat i SEK. För mer information, se [folksam.se](https://www.folksam.se)

Folksam har rapporterat hållbarhetsdata sedan december 2019 och illustrerat sedan starten ser det ut på följande sätt.

Fastigheter kWh/kvm



Aktieportfölj CO2e/Mkr



Folksam Sak

Folksam Sak-gruppen	Jan-jun 2025	Jan-jun 2024	2024	2023
Premier, Mkr ¹⁾	9 009	8 406	17 296	15 958
Förvalt kapital, vid periodens slut, Mkr	58 405	55 414	55 700	54 319
Solvenskvot (SCR), vid periodens slut ²⁾	2,6	2,4	2,5	2,5

¹⁾ Med premier avses premieintäkten som är den del av inbetalda premier som hör till perioden.

²⁾ Solvenskvoten avser kapitalbas i relation till kapitalkrav i enlighet med Solvens II-regelverket.

Folksam Sak (moderföretag)	Jan-jun 2025	Jan-jun 2024	2024	2023
Premier, Mkr ¹⁾	8 199	7 680	15 813	14 607
Försäkringstekniskt resultat, Mkr	639	-655	98	-773
Resultat före bokslutsdispositioner och skatt, Mkr	2 447	788	2 019	2 336
Totalkostnad, %	94,5	110,9	98,6	104,5
varav skadekostnad, %	80,0	96,2	84,4	89,5
varav driftskostnad, %	14,5	14,7	14,1	15,0
Totalavkastning, %	3,7	3,0	4,5	5,8
Konsolideringskapital, vid periodens slut, Mkr	32 559	28 997	30 375	28 442
Konsolideringsgrad, vid periodens slut, %	195	187	191	192
Solvenskvot ²⁾ (SCR), vid periodens slut	2,7	2,5	2,6	2,6

¹⁾ Med premier avses premieintäkten som är den del av inbetalda premier som hör till perioden.

²⁾ Solvenskvoten avser kapitalbas i relation till kapitalkrav i enlighet med Solvens II-regelverket.

Resultatet före bokslutsdispositioner och skatt inom såväl moderföretaget Folksam Sak som Tre Kronor, och därmed för Folksam Sak-gruppen som helhet, förbättrades jämfört med föregående år. Detta förklaras av en kraftig förbättring av det tekniska resultatet och dessutom starkare kapitalavkastning.

Premiejusteringar i både moderföretaget och Tre Kronor förbättrade resultatet. Gynnsamt väder jämfört med föregående år ledde också till låga natur- och läckageskador samtidigt som initiativ för kostnadseffektiviseringar bidrog till lägre kostnader.

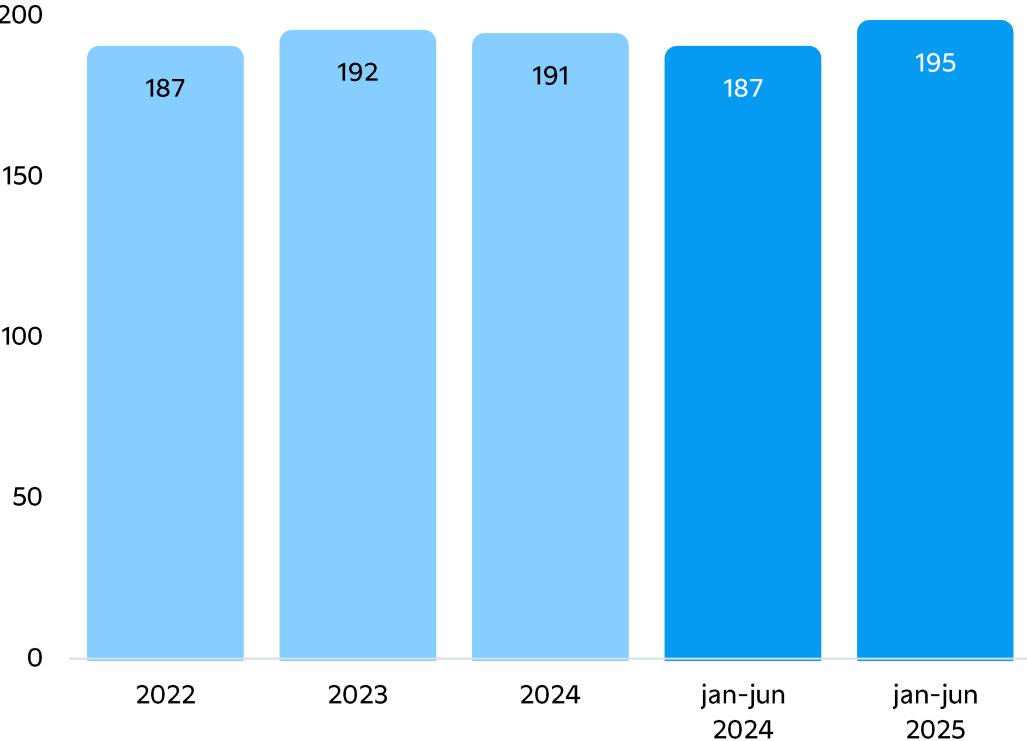
Naturskador exklusive brand uppskattas till drygt 50 miljoner kronor under normalnivå inom moderföretaget. Nettot av avvecklingsresultatet och ränteeffekten på skadelivräntereserven minskade försäkringsersättningarna med 147 (-215) miljoner kronor för moderföretaget inom främst boendeförsäkring.

Premieintäkten inom Folksam Sak-gruppen ökade 7 procent mot föregående år och uppgick till 9 009 (8 406) miljoner kronor. Premiehöjningar har genomförts på flera produkter både inom moderföretaget och Tre Kronor. Premieintäkten i moderföretaget ökade 7 procent mot föregående år och uppgick till 8 199 (7 680) miljoner kronor. Den största delen av denna premietillväxt var som sagt driven av premiehöjningar, men även beståndstillväxt syns inom många produkter, exempelvis personbil och barn.

Ökad kostnadskontroll och effektiviseringsinitiativ säkerställde att driftskostnaderna inte ökade i takt med premierna. Dock ökade totalt sett ändå driftskostnaderna inom Folksam Sak-gruppen något, främst på grund av lägre aktivering och högre avskrivning inom strategiska satsningar.

Med stark premietillväxt, låga naturskador samt åtgärder för att minska skade- och driftskostnaderna minskade totalkostnadsprocenten för moderföretaget till 94,5 (110,9).

% Konsolideringsgrad, moderföretag



Folksam Liv

Folksam Liv-gruppen	Jan-jun 2025	Jan-jun 2024	2024	2023
Premier, Mkr ¹⁾	33 081	34 037	62 161	55 964
Förvaltad kapital, vid periodens slut, Mkr	604 303	564 382	584 168	527 501
Fondförsäkringstillgångar, vid periodens slut, Mkr	274 496	270 777	280 370	241 169
Solvenskvot (SCR), vid periodens slut ²⁾	1,2	1,2	1,2	1,2

¹⁾ Med premier avses premieintäkten som är den del av inbetalda premier som hör till perioden.

²⁾ Solvenskvoten avser kapitalbas i relation till kapitalkrav i enlighet med Solvens II-regelverket.

Folksam Liv (moderföretag)	Jan-jun 2025	Jan-jun 2024	2024	2023
Premier, Mkr ¹⁾	4 945	3 223	7 056	6 790
Försäkringstekniskt resultat, Mkr	4 330	5 544	7 451	7 304
Resultat före bokslutsdispositioner och skatt, Mkr	4 492	5 730	7 696	7 620
Förvaltningskostnad, %	0,6	0,6	0,6	0,7
Totalavkastning, %	2,9	5,2	8,0	8,2
Förvaltad kapital, vid periodens slut, Mkr	127 588	123 517	125 181	120 427
Varav bolagsstrategiska innehav	8 871	9 083	10 127	8 004
Solvensgrad, vid periodens slut, %	201	199	201	190
Solvenskvot, vid periodens slut	1,8	1,8	1,8	1,8
Kollektiv konsolidering, vid periodens slut, %	116	118	117	115

¹⁾ Premier omfattar premieinkomst för sparförsäkring och premieintäkt för riskförsäkring.

Premierna för Folksam Liv-gruppen uppgick till 33 (34) miljarder kronor, där minskningen primärt förklaras av Folksam LO Tjänstepensions övergång från årsvis till månadsvis förmedling av premier för avtalsområde SAF-LO (en effekt uppgående till cirka 2 miljarder kronor), vilket resulterar i att jämförelseperiodens premieinbetalningar är högre.

Det förvaltade kapitalet uppgick till 604 (564) miljarder kronor och fondförsäkringstillgångarna till 274 (271) miljarder kronor. Förvaltad kapital och fondförsäkringstillgångar ökade under första halvåret 2025 jämfört med motsvarande period föregående år, främst till följd av en positiv marknadsutveckling under andra kvartalet 2025. Det var framför allt svenska aktier och innehav i utländska räntebärande placeringar som bidrog positivt till avkastningen under första halvåret. Utländska aktiers avkastning utvecklades sämre än svenska vilket främst förklarades av en starkare svensk krona.

Premieinkomsten i moderföretaget uppgick till 4 945 (3 223) miljoner kronor. Denna ökning är ett resultat av en stark försäljning driven av både förmedlad kanal och egen säljkår. Dessutom har miljön blivit mer gynnsam med lägre räntor och inflation, vilket framför allt påverkade individuellt privatägt sparande positivt samtidigt som det minskade attraktionskraften i konkurrerande sparalternativ.

Det försäkringstekniska resultatet för moderföretaget Folksam Liv uppgick till 4 330 (5 544) miljoner kronor, en minskning om 21 procent som främst förklaras av en lägre kapitalavkastning till följd av en negativ börsutveckling under första kvartalet samt högre försäkringstekniska avsättningar.

Resultatet och försäkringstekniska avsättningar påverkas av förändring i marknadsräntor då framtida åtagande diskonteras med marknadsränta. Den främsta förklaringen till skillnaden i FTA jämfört med föregående år är räntans förändring under de olika åren. Under 2025 har avsättningarna ökat till följd av sjunkande räntor och under föregående år var förhållandet det omvända. Den ökade premieinkomsten under 2025, relativt föregående år, har också en påverkan i form av en större ökning av FTA.

Driftskostnaderna uppgick till -434 (-412) miljoner kronor. De högre driftkostnaderna förklaras framför allt av högre försäljningsrelaterade kostnader.

Totalavkastningen för perioden uppgick till 2,9 (5,2) procent. Den lägre avkastningen jämfört med motsvarande period

föregående år förklaras av den negativa utvecklingen på marknaderna under första kvartalet 2025 då avkastningen påverkades av oro och osäkerhet bland annat relaterat till amerikanska tullar.

Placeringarna per 30 juni 2025 bestod av 29 procent aktier, 46 procent räntebärande, 9 procent alternativa investeringar, 9 procent fastigheter och 7 procent bolagsstrategiska innehav.

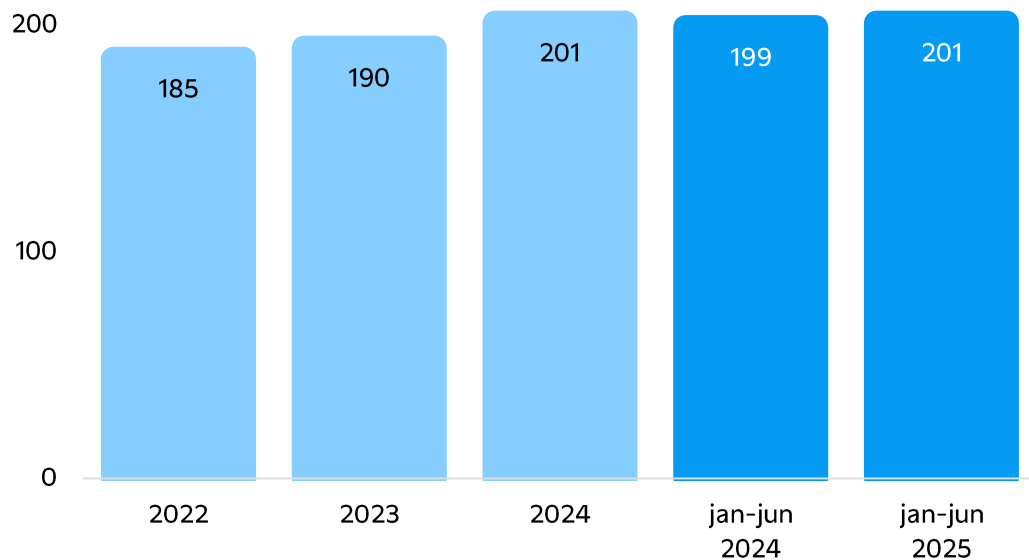
Svenska aktier och innehav i utländska räntebärande värdepapper visade starkast utveckling under det första halvåret, med en avkastning på 8,3 respektive 28,7 procent. Avkastningen i utländska räntebärande värdepapper påverkades positivt av försäljningen av valutaterminer. Innehaven i utländska aktier såg en svagare utveckling till följd av den starkare svenska kronan.

Den första maj sänktes återbäringsräntan från 8 procent till 6 procent på traditionell försäkring. Återbäringsräntan fördelar avkastningen över en längre period för att ge en jämn och trygg utveckling av sparandet.

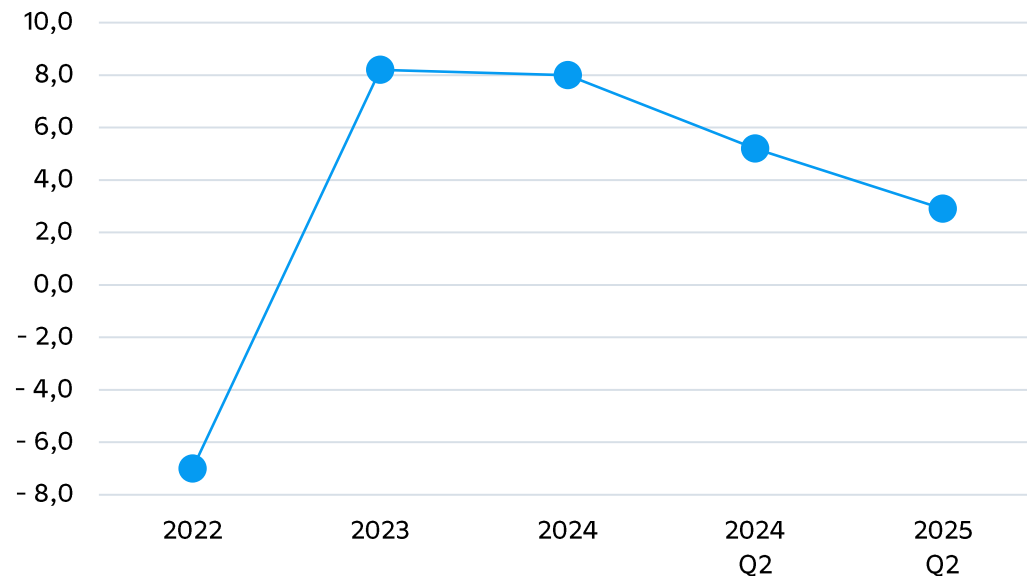
Under perioden 2015–2024 var den genomsnittliga återbäringsräntan 5,6 procent.

Solvensgraden i moderföretaget var högre än motsvarande period föregående år och uppgick vid periodens slut till 201 (199) procent. Ökningen förklaras av god kapitalavkastning, till del motverkat av lägre marknadsräntor som påverkade solvensgraden negativt.

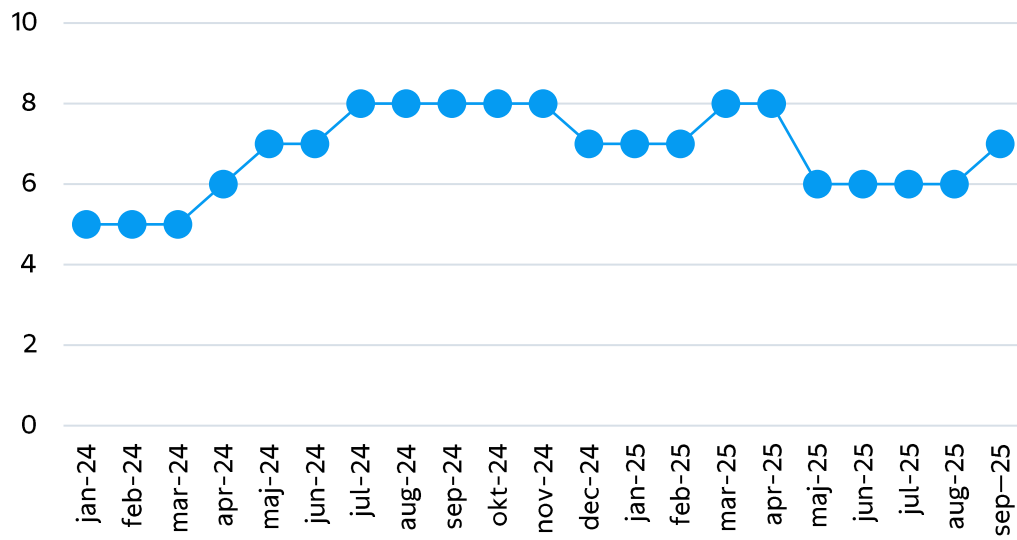
% Solvensgrad, moderföretag



% Totalavkastning, moderföretag



% Återbäringsränta



Folksam Tjänstepension

Folksam Tjänstepension	jan-jun 2025	jan-jun 2024	2024	2023
Premier, Mkr ¹⁾	3 614	3 515	6 743	7 280
Försäkringstekniskt resultat, Mkr	2 677	7 888	11 413	7 773
Resultat före bokslutsdispositioner och skatt, Mkr	2 677	7 888	11 413	7 773
Förvaltningskostnad, %	0,4	0,4	0,4	0,4
Totalavkastning, %	2,5	5,7	8,0	8,1
Förvalt kapital, vid periodens slut, Mkr	128 396	122 182	125 185	115 217
Solvensgrad, vid periodens slut, %	214	214	216	204
RKK-kvot, vid periodens slut. ²⁾	2,8	2,8	2,8	2,7
Kollektiv konsolidering premiebestämd, vid periodens slut, %	114	115	113	111

¹⁾ Med premier avses premieintäkten som är den del av inbetalda premier som hör till perioden.

²⁾ RKK-kvoten utgörs av relationen mellan kapitalbasen och det riskkänsliga kapitalkravet RKK inom ramen för reglering för tjänstepensionsföretag.

Premieinkomsten uppgick till 3 614 (3 515) miljoner kronor och kapitalavkastningen till 2 946 (6 363) miljoner kronor.

Den högre premieinkomsten för Folksam Tjänstepension drevs av inflyttat kapital som ökade med 20 procent. Ökningen återfinns inom både individuell tjänstepension och kryssaffären.

Resultatet före bokslutsdispositioner och skatt uppgick till 2 677 (7 888) miljoner kronor. Det lägre resultatet förklaras framför allt av en lägre kapitalavkastning samt högre försäkringstekniska avsättningar.

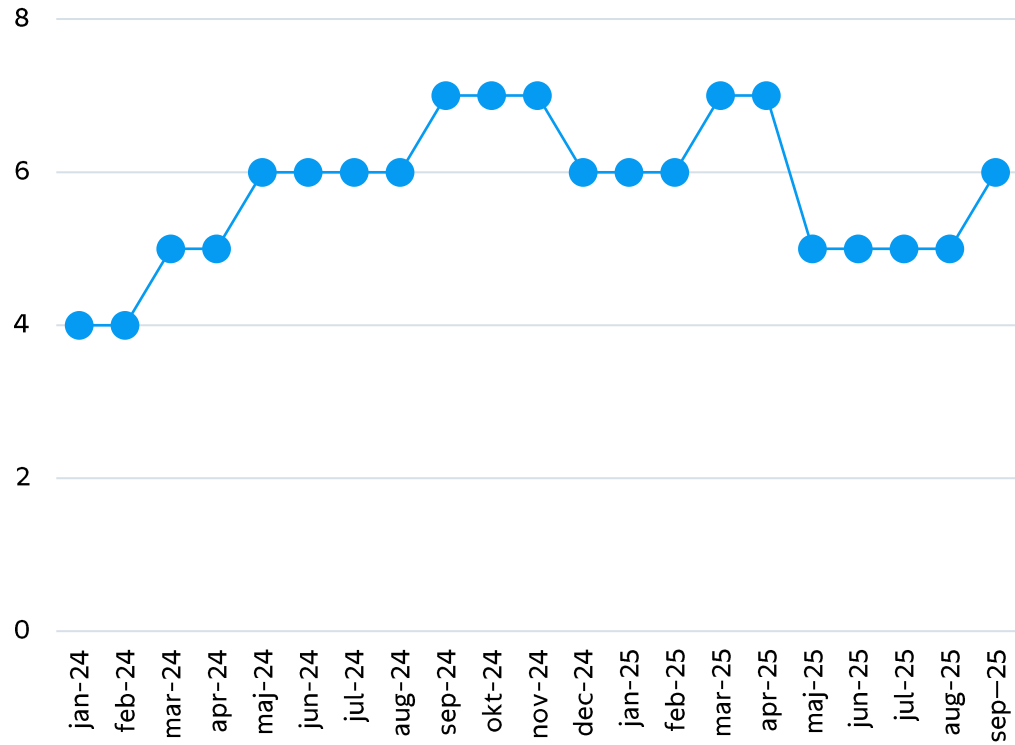
Försäkringsersättningarna uppgick till -1 361 (-1 317) miljoner kronor och Livförsäkringsavsättningarna uppgick till -2 292 (-438) miljoner kronor.

Resultatet och försäkringstekniska avsättningar påverkas av förändring i marknadsräntor då framtida åtagande diskonteras med marknadsränta. Den främsta förklaringen till skillnaden i FTA jämfört med föregående år är räntans förändring under de olika åren. Under 2025 har avsättningarna ökat till följd av sjunkande räntor och under föregående år var förhållandet det omvända.

Driftskostnaderna uppgick till -231 (-236) miljoner kronor. De något lägre driftkostnaderna förklaras framför allt av lägre personalkostnader relaterat till pensionsavsättningar.

Förvaltningskostnadsprocenten för sparandeverksamheten uppgick till 0,4 (0,4) procent.

% Återbäringsränta



KPA Pension*

KPA Tjänstepensionsförsäkring AB	Jan-jun 2025	Jan-jun 2024	2024	2023
Premier, Mkr ¹⁾	16 173	17 352	31 552	28 938
Försäkringstekniskt resultat, Mkr	13 456	26 256	41 288	31 073
Förvaltningskostnad, %	0,14	0,16	0,15	0,18
Förvaltningskostnad premiebestämd, %	0,07	0,08	0,07	0,08
Totalavkastning, %	1,8	5,5	8,2	7,6
Avkastningsränta premiebestämd, % ²⁾	1,1	7,6	10,6	8,8
Avkastningsränta förmånsbestämd, %	2,9	2,1	5,1	5,5
Förvaltad kapital, vid periodens slut, Mkr	354 446	323 815	339 570	296 154
Solvensgrad, vid periodens slut, %	248	243	248	232
RKK-kvot, vid periodens slut ³⁾	3,1	3,0	3,0	2,9

¹⁾ Premier omfattar premieinkomst för sparförsäkring och premieintäkt för riskförsäkring.

²⁾ Avser avkastningsränta under spartid (för försäkrade som är 50 år eller yngre).

³⁾ RKK-kvoten utgörs av relationen mellan kapitalbasen och det riskkänsliga kapitalkravet RKK inom ramen för reglering för tjänstepensionsföretag.

Premieinkomsten för KPA Tjänstepensionsförsäkring uppgick till 16 173 (17 352) miljoner kronor. Minskningen förklaras främst av lägre premier i förmånsbestämd affär till följd av lägre inflation och indexering.

Det försäkringstekniska resultatet uppgick till 13 456 (26 256) miljoner kronor. Det lägre resultatet jämfört med föregående år förklaras främst av lägre kapitalavkastning till följd av en negativ utveckling på aktiemarknaderna under första kvartalet 2025.

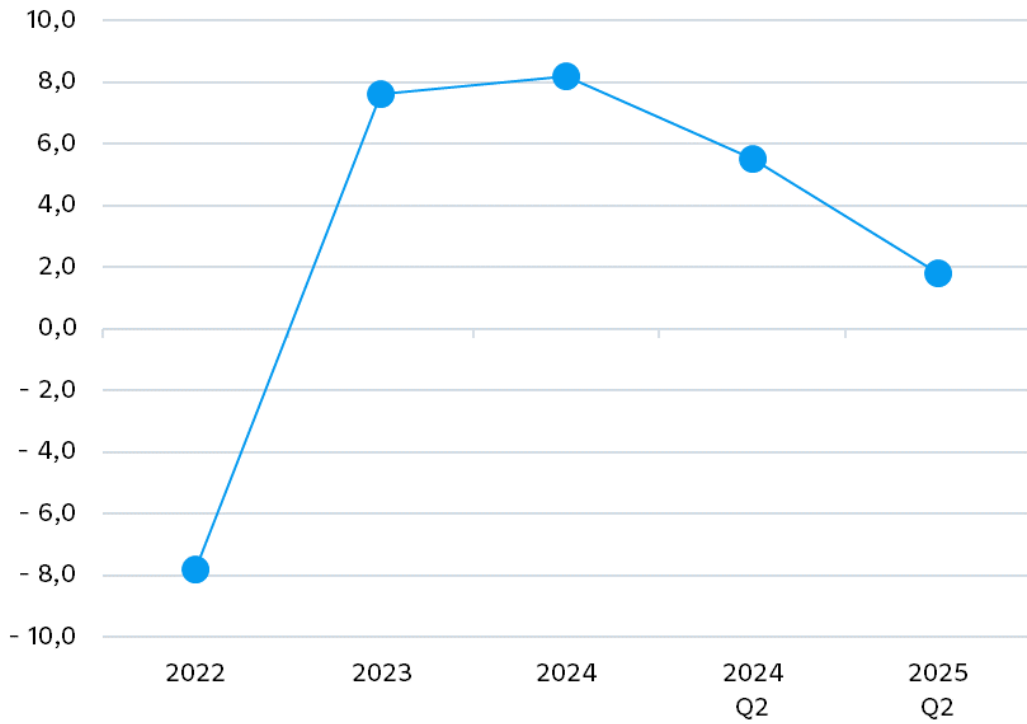
Totalavkastningen uppgick till 1,8 (5,5) procent för perioden. Sett över de senaste tio åren 2015–2024 har den årliga genomsnittliga totalavkastningen uppgått till 5,1 procent.

KPA Tjänstepensionsförsäkring fördelar överavkastning genom avkastningsränta till skillnad från Folksam Liv som använder återbäringsränta. Avkastningsräntan speglar avkastningen under perioden medan återbäringsräntan syftar till att utjämna över tid.

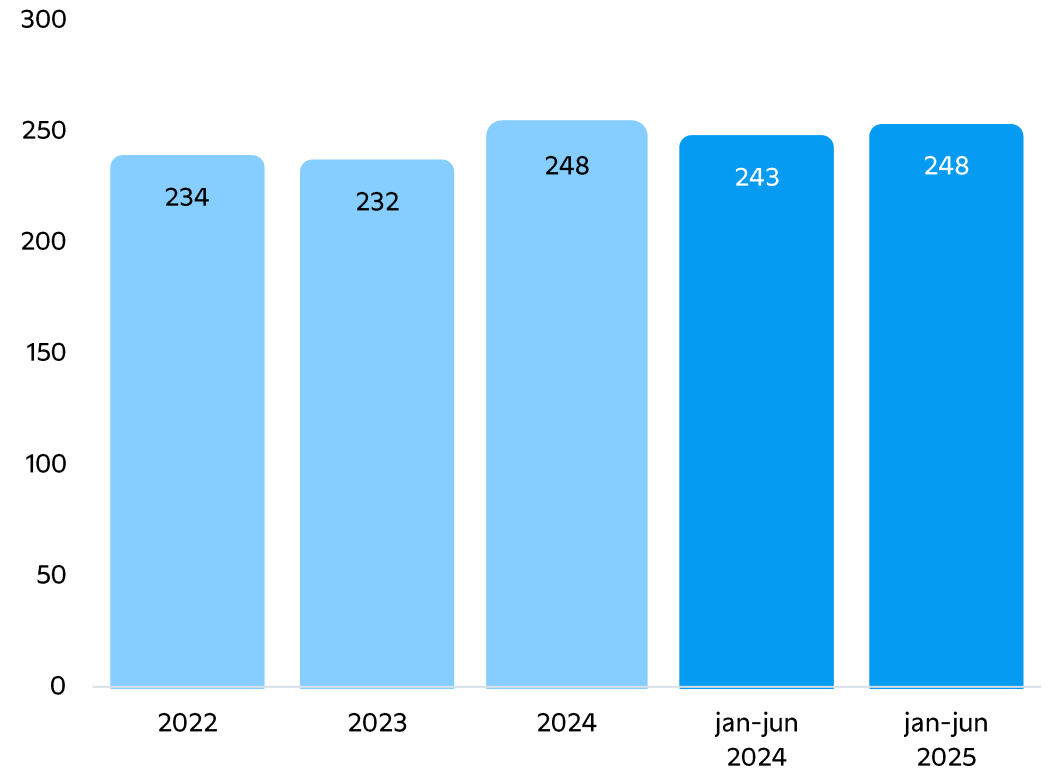
Avkastningsräntan för premiebestämd (under spartid) uppgick till 1,1 (7,6) procent och förmånsbestämd 2,9 (2,1) procent. Den lägre avkastningsräntan för premiebestämd förklaras av en negativ värdeutveckling under första kvartalet. Förvaltningskostnadsprocenten i KPA Tjänstepensionsförsäkring uppgick till 0,14 (0,16) procent.

* Varumärket KPA Pension omfattar moderföretaget KPA AB, tjänstepensionsföretaget KPA Tjänstepensionsförsäkring AB och KPA Pensionservice AB.

% Totalavkastning



% Solvensgrad



Uppföljning hållbarhet

KPA arbetar med hållbarhetsperspektiv i hela verksamheten

Klimatindikator	Jan-jun 2025	2024	2023	2022
Energiförbrukning i fastigheter, normalårskorrigerat (kWh/kvm)	89,1	91,5	95	89
Koldioxidavtrycket i aktieportföljen, Koldioxid intensitet, viktat medeltal, ton CO ₂ e/Mkr ¹⁾	3,8	3,3	4	5,1

¹⁾ Tabellen visar: Koldioxidintensitet, viktat medeltal, ton CO₂e/Mkr. Det vill säga portföljens exponering av koldioxidintensiva bolag, där summan av bolagens andel i portföljen (baserat på marknadsvärde) multipliceras med bolagens koldioxidintensitet i förhållande till omsättning. Beräkning grundas på data i USD vilket innebär att valutakursförändringar påverkar redovisade resultat i SEK. För mer information, se folksam.se och KPA.se

Folksam LO Pension*

Folksam LO Tjänstepension	Jan-jun 2025	Jan-jun 2024	2024	2023
Premier, Mkr ¹⁾	6 243	7 848	12 837	9 357
Försäkringstekniskt resultat, Mkr	169	184	404	307
Totalavkastning %	-1,9	10,7	13,6	13,1
Förvaltningskostnadsprocent, %	0,09	0,10	0,09	0,11
Fondförsäkringstillgångar, vid periodens slut, Mkr	203 589	198 630	206 052	175 109
RKK kvot, vid periodens slut ²⁾	3,2	4,8	2,7	4,7

¹⁾ Premier omfattar premieinbetalningar från sparare i fondförsäkring.

²⁾ RKK-kvoten ersätter solvenskvoten och utgörs av relationen mellan kapitalbasen och det riskkänsliga kapitalkravet RKK rapporteras inom ramen för reglering för tjänstepensionsföretag.

Premieinbetalningarna för Folksam LO Tjänstepension uppgick till 6 243 (7 848) miljoner kronor. Minskningen förklaras främst av att avtalsområde SAF-LO under 2024 har övergått från årsvis till månadsvis förmedling av premier vilket resulterar i att jämförelseperiodens premieinbetalningar är högre.

Det försäkringstekniska resultatet för perioden uppgick till 169 (184) miljoner kronor. Det lägre försäkringstekniska resultatet förklaras framför allt av lägre intäkter på grund av avgiftssänkningar till kundernas fördel.

Driftskostnaderna uppgick till 99 (96) miljoner kronor. De något högre driftskostnaderna förklaras framför allt av högre försäljnings- och utvecklingskostnader.

Företagets icke-tekniska resultat försämrades på grund av en svagare kapitalavkastning på företagets egna placeringar än jämförelseperioden, vilket resulterade i att företagets totala resultat för perioden minskade och uppgick till 143 (305) miljoner kronor.

Fondförsäkringstillgångarna ökade något till följd av en positiv värdeförändring samt kassaflöde och uppgick till 203 589 (198 630) miljoner kronor.

* Varumärket Folksam LO Pension omfattar Folksam LO Tjänstepension.

Appendix: Övriga dotter- och intressebolag

Folksam Sak				
Tre Kronor	Jan-jun 2025	Jan-jun 2024	2024	2023
Premier, Mkr ¹⁾	809	726	1 483	1 351
Försäkringstekniskt resultat, Mkr	163	-44	44	52
Resultat före bokslutsdispositioner och skatt, Mkr	188	1	44	154
Totalkostnad, %	81,1	107,4	98,4	97,4
Solvenskvot (SCR), vid periodens slut	2,1	1,9	1,8	1,9

¹⁾ Med premier avses premieintäkten som är den del av inbetalda premier som hör till perioden.

Folksam Liv				
Folksam Fondförsäkring	Jan-jun 2025	Jan-jun 2024	2024	2023
Premier, Mkr ¹⁾	1 735	1 724	3 331	2 973
Försäkringstekniskt resultat, Mkr	65	72	182	136
Förvaltningskostnadsprocent, %	0,6	0,6	0,6	0,7
Fondförsäkringstillgångar, vid periodens slut, Mkr	57 747	58 355	60 137	53 129
Solvenskvot, vid periodens slut	1,5	1,6	1,4	1,5

¹⁾ Med premier avses premieintäkten som är den del av inbetalda premier som hör till perioden.

Kommande informationstillfällen

6 november 2025

Nyckeltal för tredje kvartalet 2025

13 februari 2026

Helårsöversikt 2025