FÖRSÄKRINGS
MARKN
NADEN

KVARTAL 3 2026

Publiceringsdatum 2026-11-24

Förord

Svensk Försäkring är försäkrings- och tjänstepensionsföretagens bransch-organisation. Svensk Försäkring arbetar för att öka kännedom om försäkringars betydelse i samhället och för ett högt förtroende för försäkringsbranschen. Statistiken som Svensk Försäkring tillhandahåller är en del av en bransch-gemensam infrastruktur och presenteras på Svensk Försäkrings webbplats, www.svenskforsakring.se/statistik. Detaljerade data finns i Svensk Försäkrings statistikdatabas, www.svenskforsakring.se/statistik/statistikdatabas/.

Varje kvartal presenterar Svensk Försäkring rapporten "Försäkrings-marknaden". Det är en sammanställning av statistik om försäkrings-marknaden, till exempel i form av utbetalda försäkringsersättningar, premie-inbetalningar, marknadsandelar, inflyttat försäkringskapital och avkastning på livförsäkrings- och tjänstepensionsföretagens tillgångar samt antal skadeanmälningar.

Uppgifterna är i huvudsak baserade på svenskägda företags tillsyns-rapportering till Finansinspektionen. Svensk Försäkring samlar även in mot-svarande uppgifter från större utlandsägda filialer. Därutöver samlar Svensk Försäkring in fristående uppgifter från försäkrings- och tjänstepensions-företagen om till exempel antal skadeanmälningar, inflyttat försäkringskapital samt avkastning.

Innehåll

Förord **1**

Försäkringsmarknaden **3**

Utbetalda försäkringsersättningar 3

Premieinbetalningar 4

Skadeförsäkringsmarknaden **5**

Premieinkomster 5

Marknadsandelar 8

Anmälda skador inom egendomsförsäkringar 9

Pensions- och livförsäkringsmarknaden **11**

Inbetalda premier 11

Marknadsandelar 14

Livförsäkringssparande 15

Inflyttat försäkringskapital 17

Avkastning på tillgångar 19

Dataunderlag till Försäkringsmarknaden finns i statistikdatabasen

Underlagen till samtliga diagram och tabeller som presenteras i Försäkringsmarknaden finns i statistikdatabasen, via följande länk:

Dataunderlag till rapporten Försäkringsmarknaden

Försäkringsmarknaden

Utbetalda försäkringsersättningar

Under det tredje kvartalet 2026 betalade försäkrings- och tjänstepensionsföretagen ut 99 miljarder kronor i försäkringsersättningar. Av de utbetalda ersättningarna var 80 procent (80 miljarder kronor) från pensions- och livförsäkringar och 20 procent (20 miljarder kronor) var från olika skadeförsäkringar. Jämfört med det tredje kvartalet 2025 har utbetalningarna inom pensions- och livförsäkringar ökat med 12 procent (9 miljarder kronor) medan utbetalningarna inom skadeförsäkring har minskat med 3 procent (- 1 miljard kronor).

Det rullande årsvärdet för tredje kvartalet 2026 uppgick till 430 miljarder kronor vilket kan jämföras med 399 miljarder kronor ett år tidigare. Sett ur ett längre perspektiv så har under de senaste tio åren skett drygt en fördubbling av de årsvisa totala utbetalningarna, från 210 till 430 miljarder kronor.

Diagram 1. Utbetalda försäkringsersättningar
Kvartalsvärden (stapel, vänster axel) och rullande årsvärden (linje, höger axel), miljarder kronor

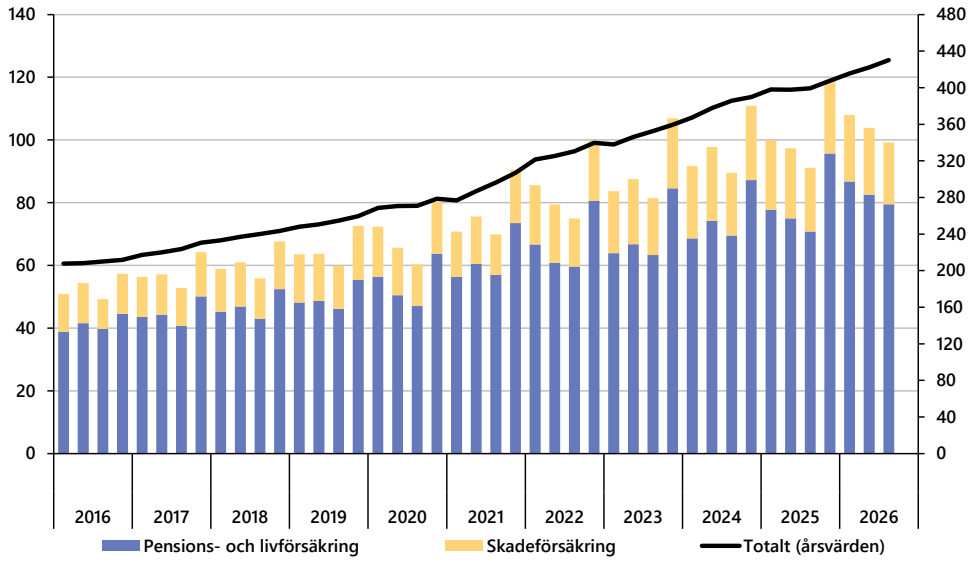

Anm.: I Pensions- och livförsäkring ingår både konkurrensutsatta och ej konkurrensutsatta försäkringar. Skadeförsäkring som finns hos livförsäkrings- och tjänstepensionsföretagen ingår sedan 2016 i kategorin Skadeförsäkring. För livförsäkrings- och tjänstepensionsföretag avser utbetalda försäkringsersättningar de utbetalningar som har gjorts till kunder inklusive återköp, utbetald återbäring på grund av återköp samt övrig utbetald återbäring. För skadeförsäkringsföretag avses de sammanlagda utbetalda försäkringsersättningarna för årets skador och tidigare års skador.
Källa: Svensk Försäkring.

Ett företag som vill bedriva försäkringsrörelse i Sverige måste ha ett tillstånd från Finansinspektionen enligt försäkringsrörelselagen (SFS 2010:2043). I början av 2026 bestod försäkringsbranschen i Sverige av 280 företag, varav 242 svenska företag och 38 utlandsägda filialer som är verksamma i Sverige. Av de svenska företagen så var 28 livförsäkringsföretag, 14 tjänstepensionsföretag, 175 skadeförsäkringsföretag och 25 understödsföreningar. Enligt nu gällande lag ska understödsföreningar avvecklas på sikt och de ingår inte i redovisningen i denna rapport.

Premieinbetalningar

Det betalades in 144 miljarder kronor till försäkrings- och tjänstepensionsföretagen i form av premier till olika försäkringar under det tredje kvartalet 2026. Av de inbetalda premierna betalades 82 procent (118 miljarder kronor) in till pensions- och livförsäkringar, och 18 procent (26 miljarder kronor) betalades in till skadeförsäkringar. Jämfört med det tredje kvartalet 2025 har premieinbetalningarna till pensions- och livförsäkringar ökat med 11 procent (11 miljarder kronor) och inbetalningarna till skadeförsäkringar har ökat med 4 procent (1 miljard kronor).

Det rullande årsvärdet för tredje kvartalet 2026 uppgick till 597 miljarder kronor vilket kan jämföras med 586 miljarder kronor ett år tidigare. Sett ur ett längre perspektiv så har de årsvisa premieinbetalningarna under de senaste tio åren mer än fördubblats, från 283 till 597 miljarder kronor.

Diagram 2. Premieinbetalningar
Kvartalsvärden (stapel, vänster axel) och rullande årsvärden (linje, höger axel), miljarder kronor

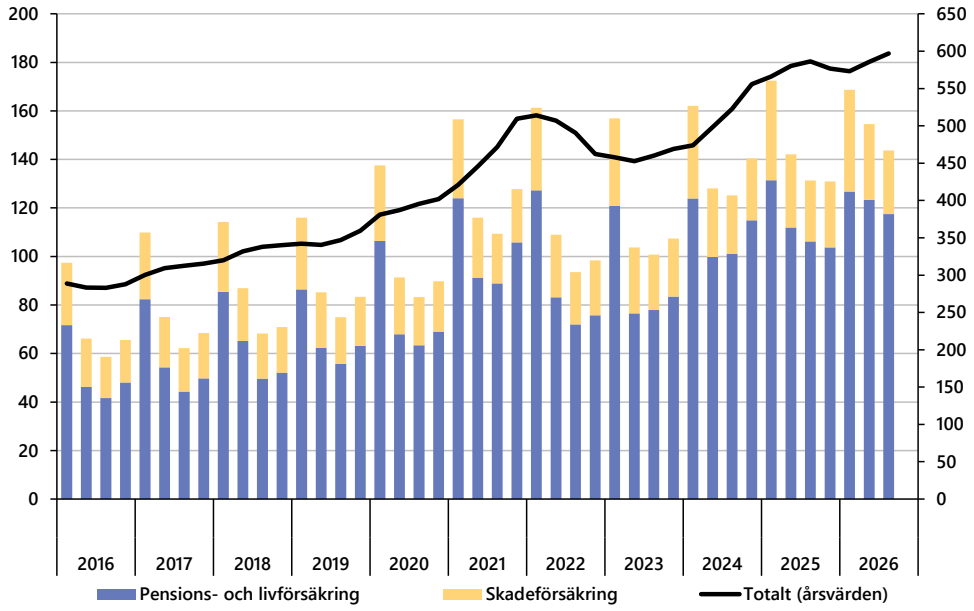

Anm.: Avser premieinkomster för skadeförsäkring och inbetalda premier (premier exklusive uppräknade fribrev och inflyttat försäkringskapital) för pensions- och livförsäkring. I Pensions- och livförsäkring ingår både konkurrensutsatta och ej konkurrensutsatta försäkringar.

Källa: Svensk Försäkring.

Inbetalda premier och utbetalda ersättningar

Premier för försäkring betalas in i förskott för ett visst försäkringsskydd under en viss tid. Det innebär att det vanligtvis finns en fördröjning mellan inbetalning av premie och utbetalning av eventuell ersättning om en skada uppstår. För pensions- och livförsäkringar dröjer det vanligtvis många år från inbetalning av premier till utbetalning av pension eller annat sparande. Premierna ska även täcka driftskostnader och andra kostnader så som lokalkostnader och löner för anställda.

Skadeförsäkringsmarknaden

Premieinkomster

De totala premieinkomsterna för skadeförsäkringar uppgick till 24 miljarder kronor under det tredje kvartalet 2026. Det är en ökning med 4 procent (1 miljard kronor) jämfört med motsvarande kvartal året innan. Av premierna som betalades in under kvartalet avsåg 95 procent – 22 miljarder kronor – premieinkomster till skadeförsäkringsföretag.

Även vissa livförsäkrings- och tjänstepensionsföretag har skadeförsäkringar, främst i form av sjuk-, olycksfalls- och vårdförsäkringar. Det var 5 procent (1 miljarder kronor) av premieinkomsterna för skadeförsäkringar som gick till livförsäkrings- och tjänstepensionsföretagen. Dessa premier ingår inte i den fortsatta redovisningen i denna rapport.

Tabell 1. Premieinkomster till skadeförsäkringar
Miljarder kronor och procent

Företagstyp	Kvartalsvärden		Förändring	
Försäkringsgren	2025K3	2026K3	Mdr kr	Procent
Skadeförsäkringsföretag	**21,32**	**22,28**	**0,96**	**4,52**
Företags- och fastighetsförsäkring	3,81	3,83	0,01	0,39
Hem- och villaförsäkring	4,84	5,03	0,19	3,98
Trafik- och motorfordonsförsäkring	9,46	10,08	0,62	6,52
Sjuk-, olycksfalls- och vårdförsäkring	3,21	3,35	0,14	4,33
Övrig skadeförsäkring	2,55	2,60	0,05	2,13
Livförsäkrings- och tjänstepensionsföretag	**1,30**	**1,27**	**-0,02**	**-1,88**
Sjuk-, olycksfalls- och vårdförsäkring	1,03	1,18	0,15	14,60
Övrig skadeförsäkring	0,27	0,10	-0,17	-63,94
Skadeförsäkring, totalt	**22,62**	**23,56**	**0,94**	**4,15**

Anm.: I Företags- och fastighetsförsäkring ingår även ansvarsförsäkring samt sjöfarts-, luftfarts- och transportförsäkring. I Övrig skadeförsäkring ingår övrig egendomsförsäkring (till exempel djurförsäkring, reseförsäkring och separat båtförsäkring), kredit- och borgensförsäkring, rättsskyddsförsäkring, assistansförsäkring, trygghetsförsäkring vid arbetsskada, inkomstförsäkring- och avgångsbidragsförsäkring.

Källa: Svensk Försäkring.

Under perioden fjärde kvartalet 2025 till och med tredje kvartalet 2026 uppgick premieinkomsterna för skadeförsäkringsföretag till 120 miljarder kronor. Premieinkomsterna för trafik- och motorfordonsförsäkringar utgjorde drygt en tredjedel (35 procent eller 42 miljarder kronor) av premierna. Vidare utgjorde premieinkomsterna till företags- och fastighetsförsäkringar närmare en fjärdedel (23 procent eller 27 miljarder kronor) av premieinkomsterna, hem- och villaförsäkringar stod för närmare en femtedel (18 procent eller 22 miljarder kronor) och sjuk-, olycksfalls- och vårdförsäkringar stod för 15 procent (18 miljarder kronor) av premieinkomsterna. Resterande skadeförsäkringar hos skadeförsäkringsföretagen omfattade 9 procent (11 miljarder kronor) av premieinkomsterna.

Diagram 3. Premieinkomster för skadeförsäkringsföretag fördelat per produktområde, årsvärde 2025K4-2026K3
Miljarder kronor och andel i procent

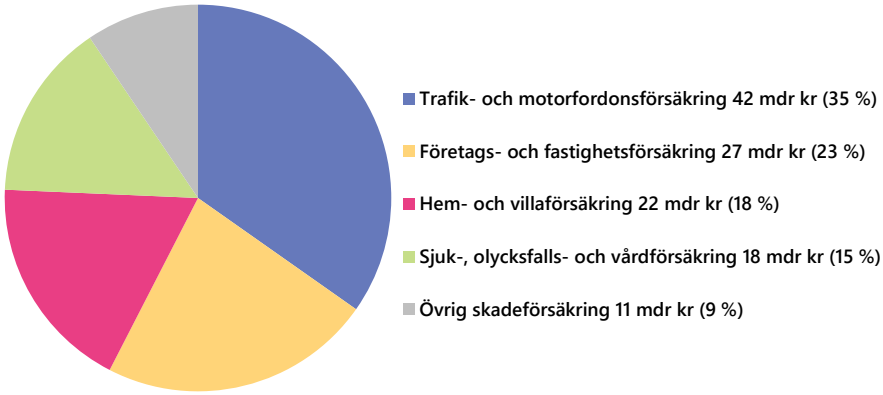

Anm.: Skadeförsäkring som finns hos livförsäkrings- och tjänstepensionsföretagen ingår inte i detta diagram. I Företags- och fastighetsförsäkring ingår även ansvarsförsäkring samt sjöfarts-, luftfarts- och transportförsäkring. I Övrig skadeförsäkring ingår övrig egendomsförsäkring (till exempel djurförsäkring, reseförsäkring och separat båtförsäkring), kredit- och borgensförsäkring, rättsskyddsförsäkring, assistansförsäkring, trygghetsförsäkring vid arbetsskada, inkomstförsäkring och avgångsbidragsförsäkring.

Källa: Svensk Försäkring.

Premieinkomsterna för skadeförsäkringsföretagen ökade med 1 miljard kronor tredje kvartalet 2026 jämfört med motsvarande kvartal året innan, vilket innebär en ökning med 4 procent.

Premieinkomsterna ökade inom flera produktområden. Störst procentuell ökning var det inom trafik- och motorfordonsförsäkringar, där premieinkomsterna ökade med 7 procent (617 miljoner kronor). Vidare ökande premieinkomsterna för sjuk-, olycksfalls- och vårdförsäkring med 4 procent (139 miljoner kronor) och även hem- och villaförsäkringen ökade med 4 procent (193 miljoner kronor).

Premieinkomster för företags- och fastighetsförsäkringar var i nivå med kvartal 3 föregående år men inom övrig skadeförsäkring ökade premierna med 2 procent (54 miljoner kronor).

Premieinkomsterna har historiskt sett ökat stadigt. Under de senaste tio åren har de årliga premieinkomsterna för skadeförsäkringsföretag ökat från 77 miljarder kronor till 120 miljarder kronor.

Diagram 4. Premieinkomster för skadeförsäkringsföretag per produktområde
Kvartalsvärden (stapel, vänster axel) och rullande årsvärden (linje, höger axel), miljarder kronor

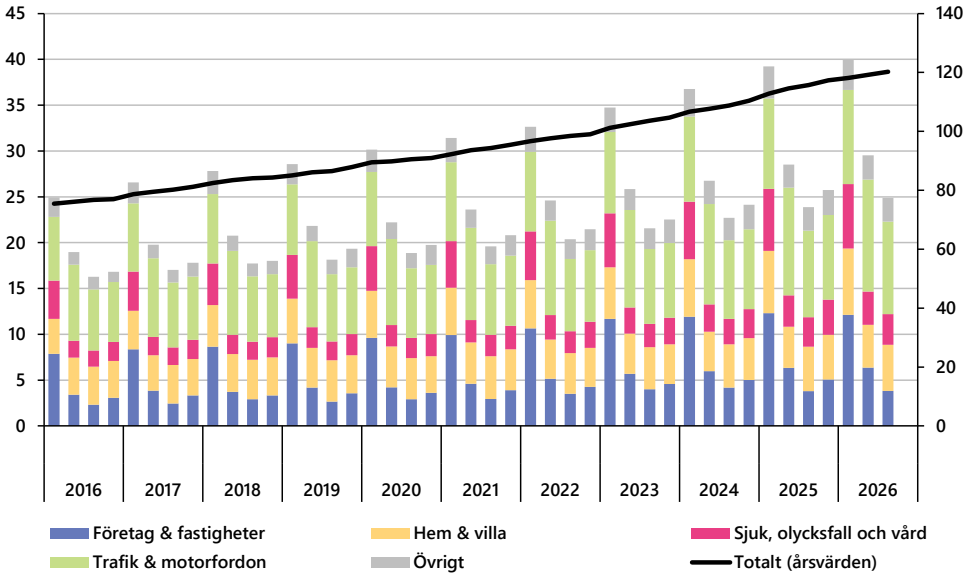

Anm.: Skadeförsäkring som finns i livförsäkrings- och tjänstepensionsföretagen ingår inte i detta diagram. I Företags- och fastighetsförsäkring ingår även ansvarsförsäkring samt sjöfarts-, luftfarts- och transportförsäkring. I Övrig skadeförsäkring ingår övrig egendomsförsäkring (till exempel djurförsäkringar, reseförsäkringar och produktförsäkringar), kredit- och borgensförsäkring, rättsskyddsförsäkring, assistansförsäkring, trygghetsförsäkring vid arbetsskada, inkomstförsäkring samt avgångsbidragsförsäkring.

Källa: Svensk Försäkring.

Marknadsandelar

Skadeförsäkringsföretagens premieinkomster under perioden fjärde kvartalet 2025 till och med tredje kvartalet 2026 uppgick till 120 miljarder kronor. Länsförsäkringar, If Skadeförsäkring, Trygg-Hansa och Folksam stod tillsammans för drygt 79 procent av premieinkomsterna.

Diagram 5. Marknadsandelar för skadeförsäkringsföretag i procent av årliga premieinkomster, per företagsgrupp/företag

Procent

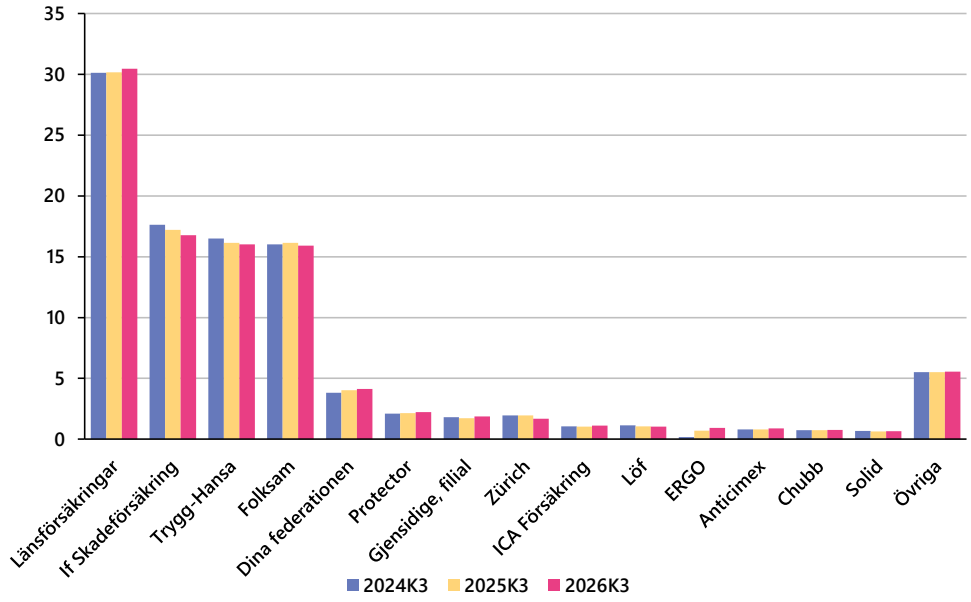

Anm.: Diagrammet visar andelar av premieinkomster de senaste fyra kvartalen (rosa staplar) samt för motsvarande årsperioder ett respektive två år tidigare (gula respektive blå staplar). Premieinkomster för livförsäkrings- och tjänstepensionsföretagens skadeförsäkringar ingår inte i detta diagram.

Källa: Svensk Försäkring.

Anmälda skador inom egendomsförsäkringar

Under perioden fjärde kvartalet 2025 till och med tredje kvartalet 2026 anmäldes 3,2 miljoner skador inom egendomsförsäkringar, det vill säga motorfordons- och trafikförsäkring, hem- och villaförsäkring, företags- och fastighetsförsäkring, fritidshusförsäkring och båtförsäkring. Drygt hälften (55 procent eller 1,7 miljoner) av de anmälda skadorna avsåg motorfordonsförsäkringar, som är ett frivilligt komplement till den obligatoriska trafikförsäkringen. Det är framför allt personbilar som skadas och det handlar mestadels om glas- och vagnskador. Till trafikförsäkringen, som är en lagstadgad ansvarsförsäkring, anmäldes 408 000 skador (13 procent av skadeanmälningarna). Vidare var 877 000 (28 procent) av de anmälda skadorna inom hem-, villa- och fritidshusförsäkringar. Inom företags- och fastighetsförsäkringar anmäldes 143 000 skador (4 procent av skadeanmälningarna).

Diagram 6. Antal anmälda skador inom egendomsförsäkringar, 2025K4-2026K3
Antal anmälda skador och andel i procent

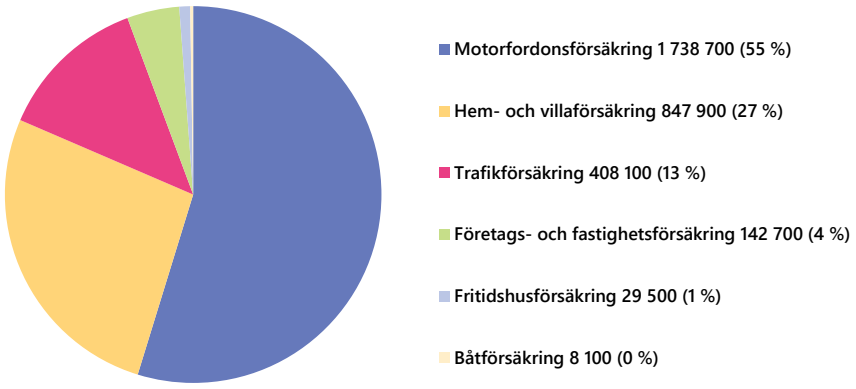

Anm.: Omfattar även skador inom eventuella tilläggsförsäkringar. I Övrig försäkring ingår bland annat djurförsäkring och reseförsäkring.

Källa: Svensk Försäkring.

Trafikförsäkring och kompletterande motorfordonsförsäkring

Inom EU ska varje motordrivet fordon i trafik ha en trafikförsäkring som skyddar mot vissa skador som kan uppstå vid en olycka. För föraren som orsakat olyckan täcks dock inte skador på det egna fordonet. Som kompletterande skydd kan fordonsägaren teckna en separat motorfordonsförsäkring.

Trafikförsäkring krävs för motorfordon som brukas i trafik. Det inkluderar även vissa motorfordon som inte är registrerade, så som motorfordon inom moped klass II. Fordon som är registrerade i trafik men saknar motor (till exempel släpvagnar och husvagnar) kräver inte trafikförsäkring.

Motorfordonsförsäkringar kan tecknas för alla fordon i trafik, även för ej motordrivna fordon, såsom släpvagnar och husvagnar.

Antalet anmälda skador inom egendomsförsäkringar minskade med 7 procent (57 500 skadeanmälningar) under det tredje kvartalet 2026 jämfört med motsvarande kvartal året innan.

Anmälda skador minskade inom samtliga försäkringsgrenar bortsett från övriga försäkringar, som utgör en väldigt liten andel. Antalsmässigt var minskningen som störst inom hem- och villaförsäkringar där anmälda skador minskade med 33 000 skador vilket motsvarar en minskning med 13 procent. Den procentuella minskningen var däremot som störst inom båtförsäkringar där anmälda skador minskade med 16 procent (-900 skadeanmälningar). Inom företags- och fastighetsförsäkringar minskade skadeanmälningarna med 5 procent (-1 900 skadeanmälningar) och för fritidshusförsäkringar med 14 procent (-1 100 skadeanmälningar). Vidare minskade antalet anmälda skador inom trafikförsäkringen med 2 procent (-1 600 skadeanmälningar) och inom motorfordonsförsäkringen med 4 procent (-19 100 skadeanmälningar), jämfört med tredje kvartalet 2025.

Sett över en längre period så har det totala antalet anmälda skador inom egendomsförsäkringar ökat markant. Under den senaste tioårsperioden har det rullande årsvärdet ökat från 2,7 miljoner till 3,2 miljoner skadeanmälningar.

Diagram 7. Antal anmälda skador inom egendomsförsäkringar
Kvartalsvärden (stapel, vänster axel) och rullande årsvärden (linje, höger axel), antal miljoner skadeanmälningar

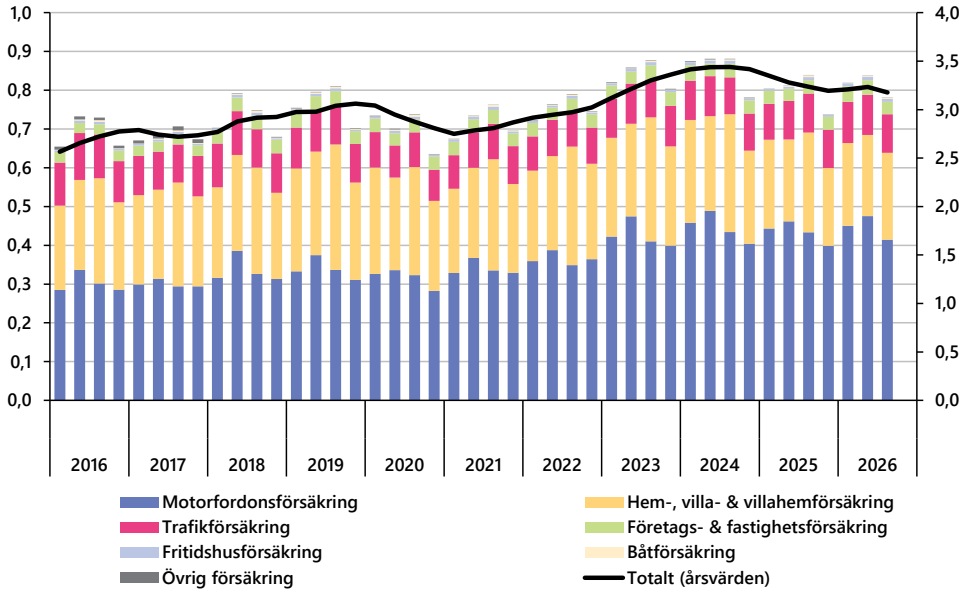

Anm.: Omfattar även skador inom eventuella tilläggsförsäkringar. I Övrig försäkring ingår bland annat djurförsäkring och reseförsäkring.

Källa: Svensk Försäkring.

Hemförsäkring, villaförsäkring och villahemförsäkring

Hemförsäkring täcker alla saker som försäkringstagaren äger, hyr eller lånar för sitt privata bruk. Villaägare kan som komplement till hemförsäkringen teckna en villaförsäkring som även täcker skador som kan uppkomma på själva fastigheten eller tomten. En villahemförsäkring är en kombinerad hemförsäkring och villa-försäkring.

Pensions- och livförsäkringsmarknaden

Inbetalda premier

Under det tredje kvartalet 2026 betalades det in 118 miljarder kronor i premier till pensions- och livförsäkringar. Av dessa inbetalningar så gick 110 miljarder kronor till konkurrensutsatta försäkringar och 7 miljarder kronor till ej konkurrensutsatta försäkringar. Endast konkurrensutsatta försäkringar ingår i den fortsatta redovisningen i denna rapport.

Tabell 2. Inbetalda premier till pensions- och livförsäkringar

Produktområde	Kvartalsvärden		Förändring	
	2025K3	2026K3	Mdr kr	Procent
Konkurrensutsatt försäkring	**99,39**	**110,21**	**10,81**	**10,88**
Tjänstepensionsförsäkring via valcentral	29,44	31,02	1,57	5,34
Tjänstepensionsförsäkring utanför valcent	18,16	18,93	0,76	4,21
Privat kapitalförsäkring	49,20	57,60	8,40	17,07
Privat pensionsförsäkring	0,37	0,30	-0,07	-17,68
Livförsäkring, övrigt	2,22	2,36	0,14	6,26
Ej konkurrensutsatt försäkring	**6,76**	**7,31**	**0,55**	**8,13**
Tjänstepensionsförsäkring utanför valcent	4,92	5,41	0,48	9,84
Livförsäkring, övrigt	1,84	1,91	0,07	3,57
Pensions- och livförsäkring, totalt	**106,16**	**117,52**	**11,36**	**10,70**

Anm.: Tabellen visar inbetalda premier exklusive uppräknade fribrev och inflyttat försäkringskapital. I Övrig konkurrensutsatt försäkring ingår premiebefrielseförsäkring, grupplivförsäkring och sjukförsäkring som inte tecknats av arbetsgivare i anslutning till anställning utan av "privat" försäkringstagare, där sjukförsäkring avser sådan som inte kan sägas upp av försäkringsföretaget och därför klassas som livförsäkringsrörelse. I Livförsäkring, övrigt för Ej konkurrensutsatt försäkring ingår premier för viss sjukförsäkring och grupplivförsäkring som inte är utsatta för konkurrens. Både företag och privatpersoner kan teckna privata kapitalförsäkringar.

Källa: Svensk Försäkring.

Konkurrensutsatta försäkringar och valcentraler

En konkurrensutsatt försäkring innebär att arbetsgivare eller anställd kan välja mellan flera försäkringsgivare. Det finns ej konkurrensutsatta tjänstepensionsförsäkringar, där denna möjlighet inte ges. Utöver vissa tjänstepensionsförsäkringar så räknas Alectas sjukförsäkrings- och premiebefrielsepremier och samtliga premier till Afa Försäkring Tjänstepensionsaktiebolag som ej konkurrensutsatta försäkringar.

Med tjänstepensionsförsäkring via valcentral avses en tjänstepensionsförsäkring där den anställde själv kan välja försäkringsgivare via en valcentral som förmedlar premien från arbetsgivaren till försäkringsgivaren. Olika kollektivavtalsområden har olika valcentraler. Premier för kollektivavtalade tjänstepensionsförsäkringar kan också förmedlas utanför valcentraler.

Under perioden fjärde kvartalet 2025 till och med tredje kvartalet 2026 betalades det in sammanlagt 443 miljarder kronor i premier till konkurrensutsatta pensions- och livförsäkringar. Privata kapitalförsäkringar stod för drygt hälften, 52 procent, av de inbetalda premierna (229 miljarder kronor) medan tjänstepensionsförsäkringar stod för 46 procent av de inbetalda premierna (202 miljarder kronor). Den största delen av premierna för tjänstepensionsförsäkringar förmedlades via valcentraler. Övrig livförsäkring utgjorde 2 procent av premierna till pensions- och livförsäkringar (10 miljarder kronor). Till privata pensionsförsäkringar betalades det in drygt 1 miljard kronor i premier.

Diagram 8. Inbetalda premier till konkurrensutsatta pensions- och livförsäkringar, fördelat per produktområde, årsvärde 2025K4-2026K3
Miljarder kronor och andel i procent

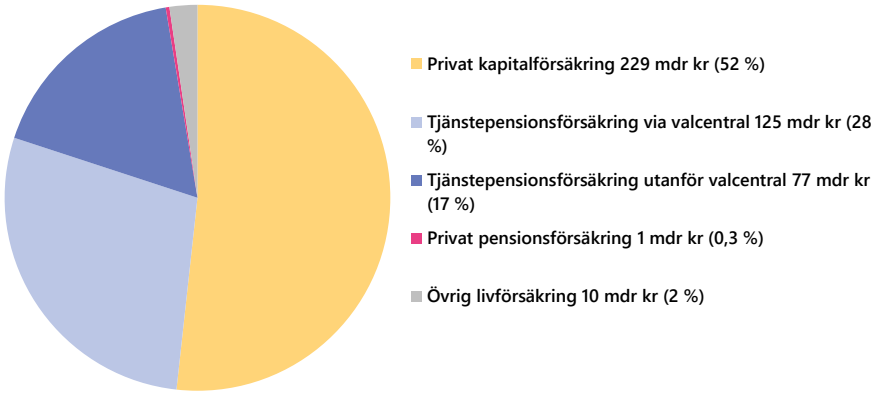

Anm.: Diagrammet visar inbetalda premier exklusive uppräknade fribrev och inflyttat försäkringskapital. I Övrig livförsäkring ingår premiebefrielse-, gruppliv- och sjukförsäkring som inte tecknats av arbetsgivare i anslutning till anställning utan av "privat" försäkringstagare, där sjukförsäkring avser sådan som inte kan sägas upp av försäkringsföretaget och därför klassas som livförsäkringsrörelse.
Källa: Svensk Försäkring.

Tjänstepensionsförsäkring

Mer än 90 procent av alla anställda i Sverige har tjänstepension. Den betalas av arbetsgivare som ett komplement till den allmänna pensionen. I det som sorterar under tjänstepensionsförsäkring utanför valcentral ingår kapitalförsäkring för tjänstepension, så kallad direktpension. För de flesta tjänstepensionsförsäkringar innebär det att individen kan välja sparform själv, för hela eller delar av kapitalet, via valcentraler. Vissa arbetsgivare har inte kollektivavtalade tjänstepensioner och arbetsgivaren kan då välja att teckna individuellt tjänstepensionsavtal för den anställda.

Privat kapitalförsäkring

Kapitalförsäkringar inkluderar kapitalförsäkringar av sparandetyp enligt skattekategori K. Både företag och privatpersoner kan spara i privata kapitalförsäkringar. Den kapitalförsäkring för tjänstepension som saknar en tjänstepensionsutfästelse ingår i kategorin Privat kapitalförsäkring.

Premieinbetalningarna till konkurrensutsatta pensions- och livförsäkringar uppgick till 110 miljarder kronor under det tredje kvartalet 2026. Det är en ökning med 11 procent (11 miljarder kronor) jämfört med det tredje kvartalet 2025.

För tjänstepension via valcentral ökade premierna med 5 procent (1,6 miljarder kronor) och premier för tjänstepension utanför valcentral ökade med 4 procent (800 miljoner kronor), jämfört med tredje kvartalet 2025. Premieinbetalningar för privata kapitalförsäkringar ökade med 17 procent (8,4 miljarder kronor) och inbetalningarna till privata pensionsförsäkringar minskade med 1 procent (0,2 miljoner kronor). Privata pensionsförsäkringar minskade kraftigt inför att avdragsrätten avskaffades 2016, och har sedan dess trendmässigt minskat ytterligare.

Sett ur ett längre perspektiv så har de årliga premieinbetalningarna till konkurrensutsatta pensions- och livförsäkringar mer än fördubblats under de senaste tio åren från 187 till 443 miljarder kronor.

Diagram 9. Inbetalda premier till konkurrensutsatta pensions- och livförsäkringar per produktområde

Kvartalsvärden (stapel, vänster axel) och rullande årsvärden (linje, höger axel), miljarder kronor

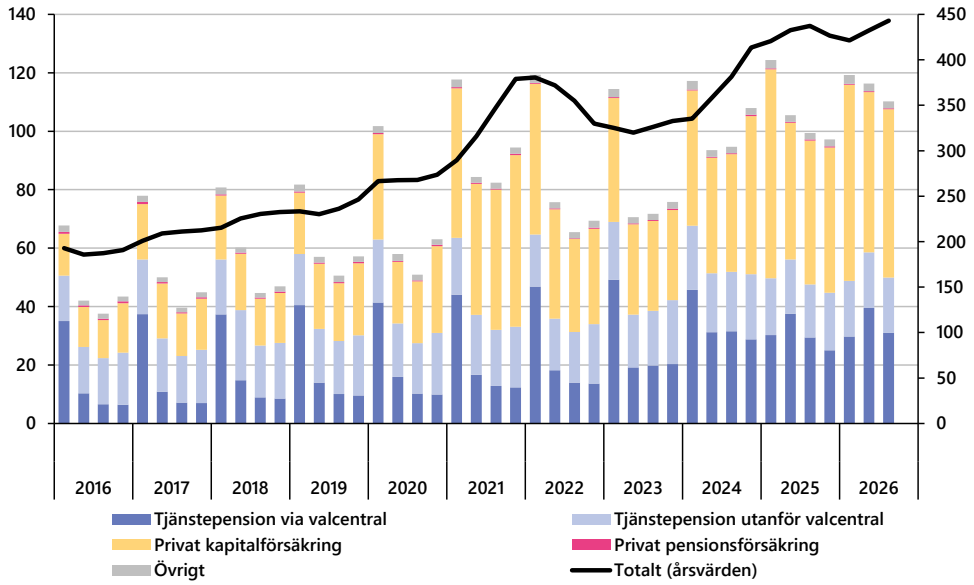

Anm.: Diagrammet visar inbetalda premier exklusive uppräknade fribrev och inflyttat försäkringskapital. I Övrigt ingår premiebefrielseförsäkring, grupplivförsäkring och sjukförsäkring som inte tecknats av arbetsgivare i anslutning till anställning utan av ”privat” försäkringstagare, där sjukförsäkring avser sådan som inte kan sägas upp av försäkringsföretaget och därför klassas som livförsäkringsrörelse. Både företag och privatpersoner kan spara i privata kapitalförsäkringar.

Källa: Svensk Försäkring.

Marknadsandelar

Premieinbetalningarna till konkurrensutsatta pensions- och livförsäkringar uppgick till 443 miljarder kronor för perioden fjärde kvartalet 2025 till och med tredje kvartalet 2026.

Drygt 43 procent av premierna betalades in till Avanza, Folksam, Nordea Livförsäkring och Alecta.

Diagram 10. Marknadsandelar i procent av årliga inbetalda premier till konkurrensutsatta pensions- och livförsäkringar per företagsgrupp/företag
Procent

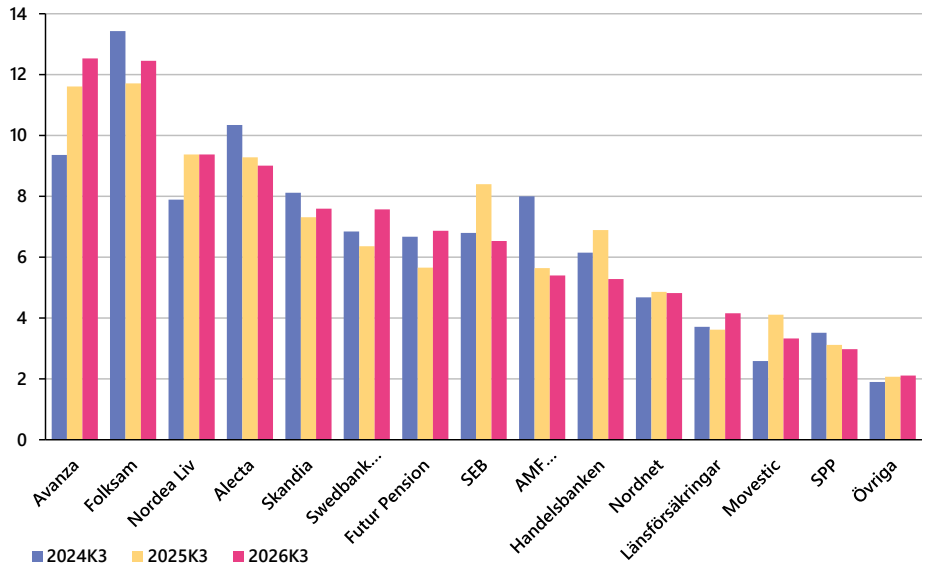

Anm.: Diagrammet visar andelar av inbetalda premier till konkurrensutsatta försäkringar de senaste fyra kvartalen (rosa staplar) samt för motsvarande årsperioder ett respektive två år tidigare (gula respektive blå staplar). I inbetalda premier ingår inte uppräknade fribrev och inflyttat försäkringskapital. Skadeförsäkring inom livförsäkrings- och tjänstepensionsföretagen ingår inte.

Källa: Svensk Försäkring.

Livförsäkringssparande

Av de 110 miljarder kronor som betalades in i premier till konkurrensutsatta pensions- och livförsäkringar under det tredje kvartalet 2026, så avser majoriteten, 108 miljarder kronor, ett livförsäkringssparande i form av tjänstepensionsförsäkringar, privata kapitalförsäkringar och privata pensionsförsäkringar. Resterande 2 miljarder kronor är inbetalningar till bland annat premiebefrielseförsäkringar, grupplivförsäkringar och sjukförsäkringar.

Av premierna för livförsäkringssparande utgjorde privata kapitalförsäkringar 53 procent. Vidare utgjorde premier för sparande i tjänstepension 46 procent av de inbetalda premierna, varav den största delen förmedlades via valcentraler.

Sparandet i tjänstepensionsförsäkringar har ökat trendmässigt över en längre tid. Det privata livförsäkringssparandet varierar mer, men har även det ökat kraftigt ur ett längre perspektiv.

Diagram 11. Livförsäkringssparande, konkurrensutsatta försäkringar
Kvartalsvärden (stapel, vänster axel) och rullande årsvärden (linje, höger axel), miljarder kronor

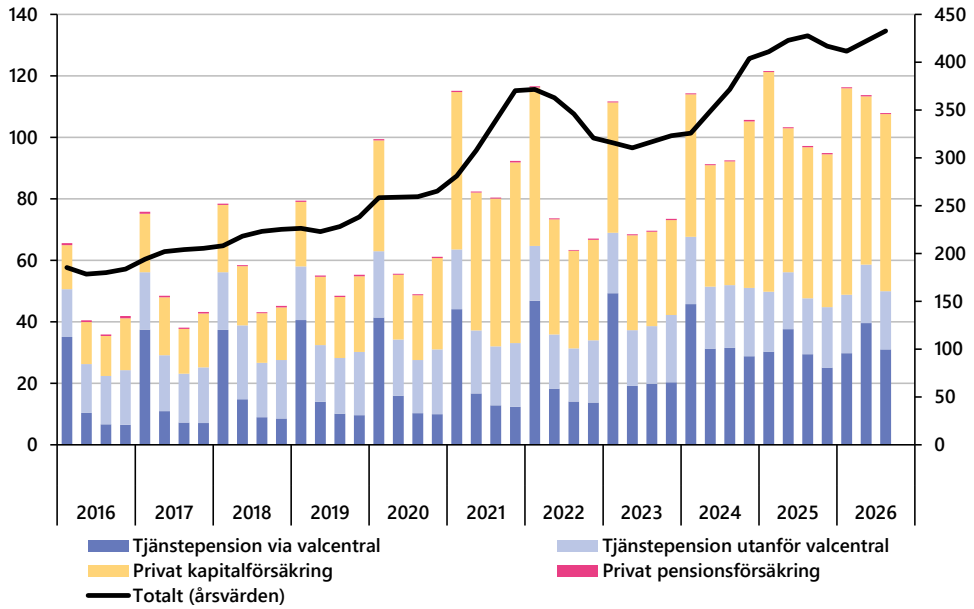

Anm.: Avser inbetalda premier exklusive uppräknade fribrev och inflyttat försäkringskapital. Både företag och privatpersoner kan spara i privata kapitalförsäkringar.

Källa: Svensk Försäkring.

Livförsäkringssparande kan ske i traditionell försäkring, fondförsäkring eller depåförsäkring. Under perioden fjärde kvartalet 2025 till och med tredje kvartalet 2026 placerades 43 procent i depåförsäkring, 31 procent i traditionell försäkring och 26 procent placerades i fondförsäkring. Över hälften (53 procent) av sparandet i tjänstepensionsförsäkringar skedde som traditionell försäkring, medan majoriteten (76 procent) av det privata livförsäkringssparandet skedde som depåförsäkring.

Diagram 12. Livförsäkringssparande fördelat på sparform, konkurrensutsatta försäkringar, årsvärde 2025K4-2026K3
Miljarder kronor och andel i procent

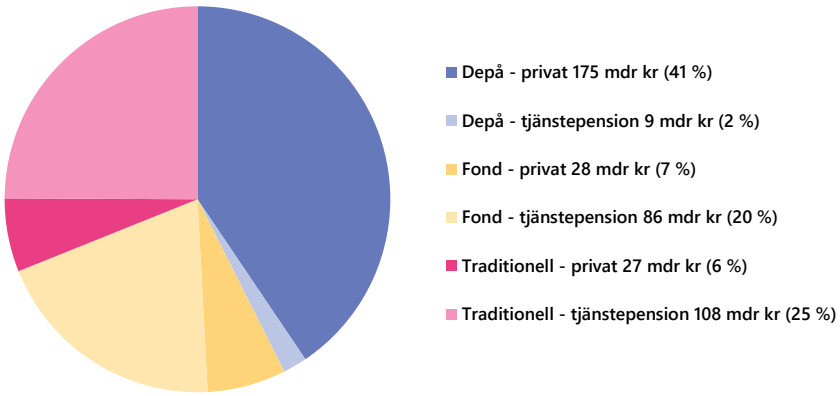

Anm.: Avser inbetalda premier exklusive uppräknade fribrev och inflyttat försäkringskapital. I ”privat” ingår privat kapitalförsäkring och privat pensionsförsäkring. Både företag och privatpersoner kan spara i privata kapitalförsäkringar.

Källa: Svensk Försäkring.

Traditionell försäkring, fondförsäkring och depåförsäkring

Vid traditionell försäkring garanterar livförsäkrings- och tjänstepensionsföretagen ett visst belopp i framtiden. Företagen väljer då hur kapitalet, det vill säga de inbetalda premierna, förvaltas och bär därmed den finansiella risken.

Vid fondförsäkring bestämmer försäkringstagaren i vilka fonder premierna ska placeras och försäkringstagaren bär den finansiella risken.

Vid depåförsäkring kan försäkringstagaren utöver i fonder också placera premierna i aktier och andra värdepapper. Liksom vid fondförsäkring, bär försäkringstagaren den finansiella risken.

Inflyttat försäkringskapital

Flytträtten har successivt utökats till fler avtalsområden över åren, vilket har möjliggjort att en allt större andel av det totalt förvaltade försäkringskapitalet är möjligt att flytta. Samtidigt har det periodvis varit en god kapitalavkastning vilket bidragit till att det totala kapitalet har ökat och således även det flyttbara kapitalet. Volymen flyttat kapital behöver därmed inte spegla en ökning eller minskning av antalet faktiska flyttar, utan kan även vara en följd av kapitaltillväxt inom befintliga placeringar.

Under det tredje kvartalet 2026 flyttades sammanlagt 28 miljarder kronor, vilket innebär en ökning med 28 procent jämfört med motsvarande kvartal 2025.

Närmare tre fjärdedelar, 73 procent, av försäkringskapitalet som flyttades under kvartalet gick till fondförsäkring i ett annat företag. Kapitalet kan ha varit placerat i fondförsäkring i det ursprungliga företaget, men det kan också ha förvaltats som depåförsäkring eller som traditionell försäkring. Därutöver flyttades 12 procent av kapitalet till traditionell försäkring samt 11 procent till depåförsäkring.

Diagram 13. Inflyttat försäkringskapital
Kvartalsvärden (stapel, vänster axel) och rullande årsvärden (linje, höger axel), miljarder kronor

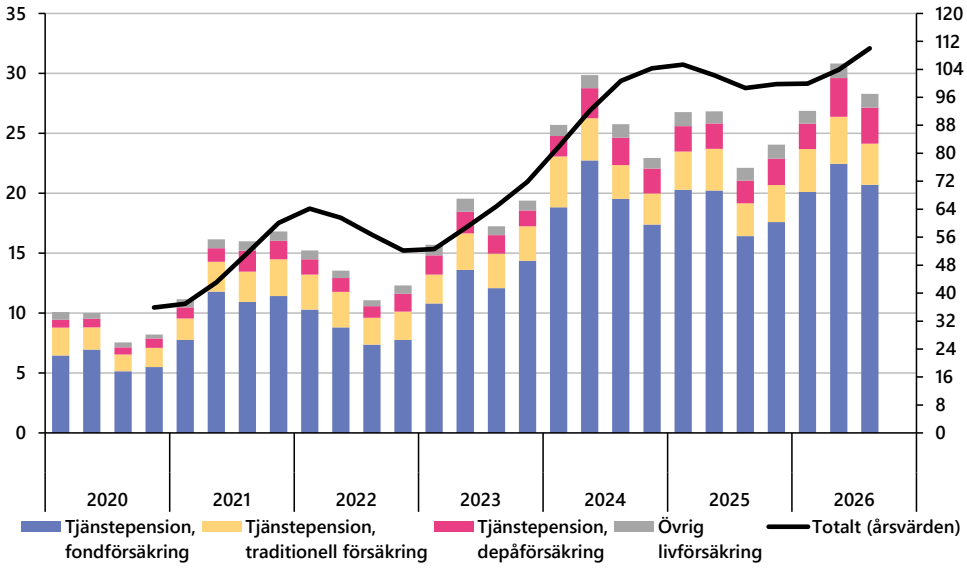

Anm.: Inflyttat försäkringskapital avser hela det försäkringskapital (inkl. återbäringskapital) som överförs genom inflyttning från annat företag, eller inom ett företag. I detta diagram visas inflyttat kapital exklusive beståndsöverlåtelser, fusioner eller interna flyttar.

Källa: Svensk Försäkring.

Under perioden fjärde kvartalet 2025 till och med tredje kvartalet 2026 flyttades sammanlagt 110 miljarder kronor av försäkringskapitalet till ett livförsäkrings- eller tjänstepensionsföretag. Jämfört med det rullande årsvärdet ett år tidigare är det en ökning med 11 miljarder kronor vilket motsvarar en ökning med 12 procent.

I nedanstående diagram visas det inflyttade kapitalet fördelat på företagsgrupp/företag för de tre senaste åren.

Diagram 14. Inflyttat försäkringskapital fördelat på företagsgrupp/företag, årsvärden
Miljarder kronor

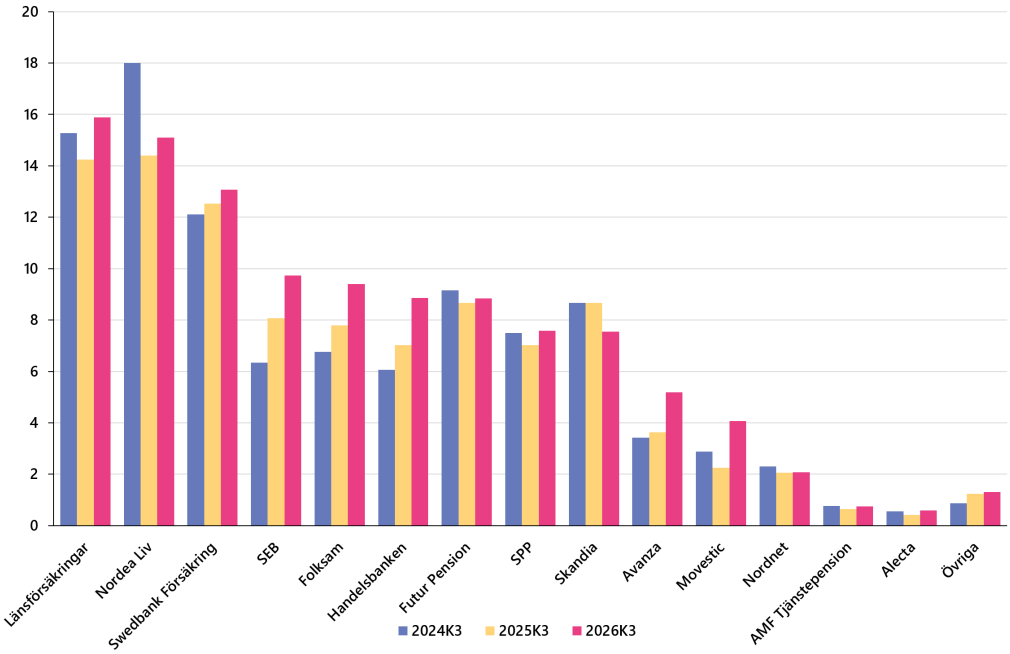

Anm.: Inflyttat försäkringskapital avser hela det försäkringskapital (inkl. återbäringskapital) som överförs genom inflyttning från annat företag, eller inom ett företag. I detta diagram visas inflyttat kapital exklusive beståndsöverlåtelser, fusioner eller interna flyttar.

Källa: Svensk Försäkring.

Avkastning på tillgångar

Avkastningen på tillgångarna som förvaltas av livförsäkrings- och tjänstepensionsföretagen är betydelsefull eftersom den påverkar nivån på de framtida pensionsutbetalningarna.

För det tredje kvartalet 2026 var den genomsnittliga avkastningen 0,5 procent, vilket medför att avkastningen för de tre första kvartalen sammantaget uppgår till 5,3 procent. Under 2025 uppgick avkastningen till 6,2 procent och sett till en längre period så har den genomsnittliga årliga avkastningen sedan 2003 i genomsnitt varit 6,7 procent.

Diagram 15. Genomsnittlig avkastning på tillgångar som förvaltas av svenska livförsäkrings- och tjänstepensionsföretag, traditionell försäkring
Procent

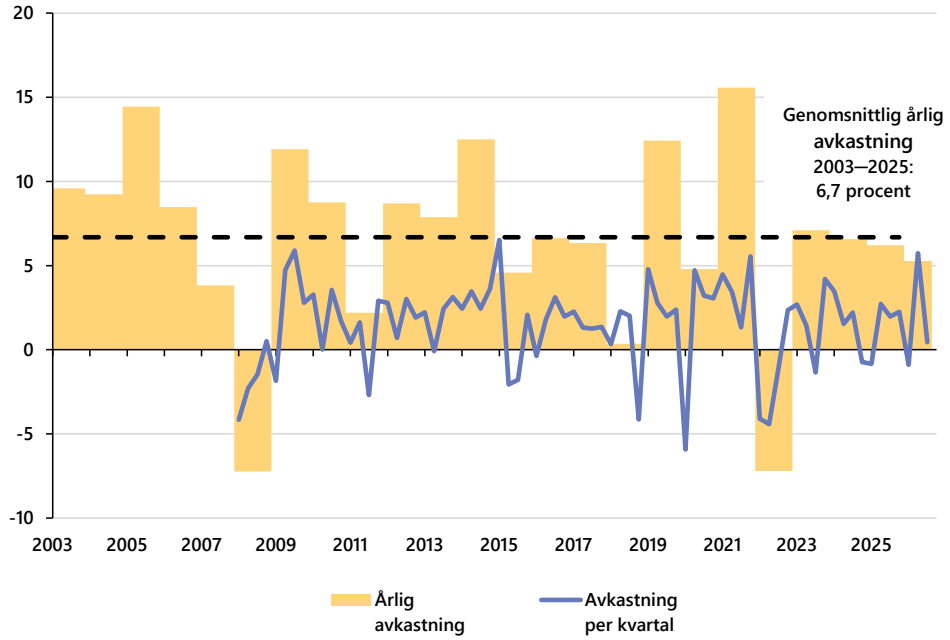

Anm.: Avkastningen är beräknad som ett medelvärde av livförsäkrings- och tjänstepensionsföretagens avkastningar, viktat med marknadsvärdet på de tillgångar som företagen förvaltar. Den årliga avkastningen för 2026 avser de tre första kvartalen.

Källa: Svensk Försäkring.

Svensk Försäkring 2026:14



Svensk Försäkring

Svensk Försäkring Box 24043, Karlavägen 108, 104 50 Stockholm
Tel 08 522 785 00
www.svenskforsakring.se

Form: Jonas Ahlgren Design